

## Anexo del Capítulo 5

# Evolución de los precios de determinados productos perecederos en 2005-2006 en los diferentes niveles del canal de distribución



DISTRIBUCIÓN  
COMERCIAL



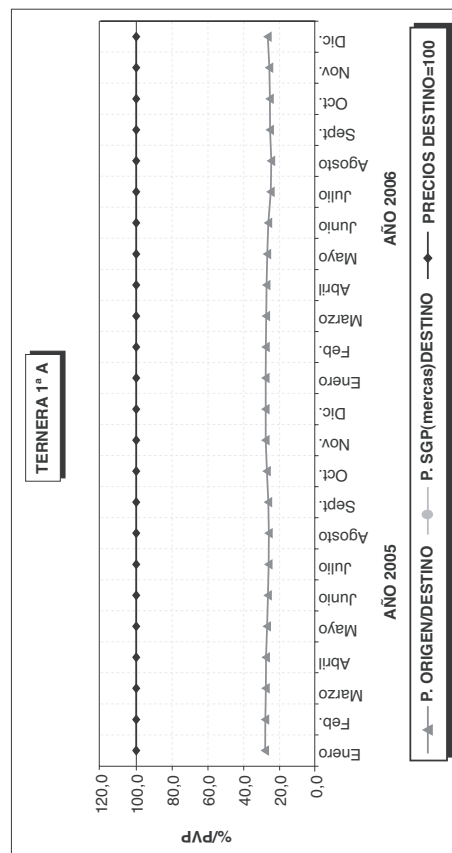
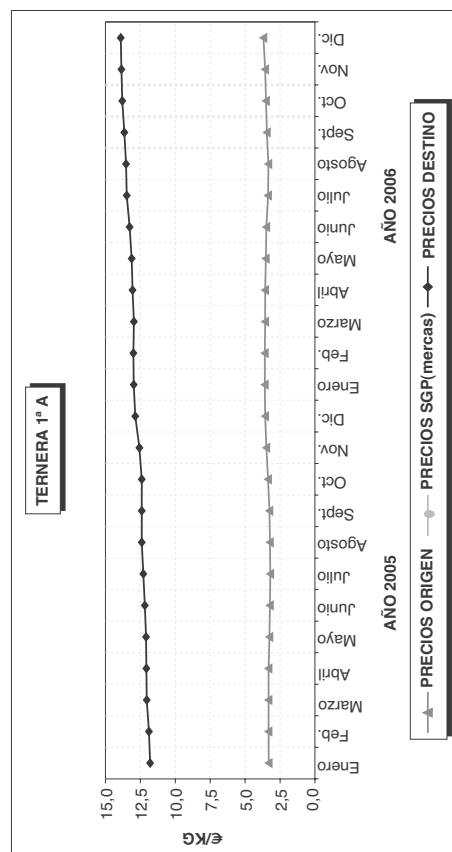
## EVOLUCIÓN DE LOS PRECIOS DE DETERMINADOS PRODUCTOS PERECEDEROS EN 2005-2006 EN LOS DIFERENTES NIVELES DEL CANAL DE DISTRIBUCIÓN

### TERNERA 1ª A

	AÑO 2005												AÑO 2006											
	Enero	Feb.	Marzo	Abril	Mayo	Junio	Julio	Agosto	Sept.	Oct.	Nov.	Dic.	Enero	Feb.	Marzo	Abril	Mayo	Junio	Julio	Agosto	Sept.	Oct.	Nov.	Dic.
PRECIOS EN ORIGEN	3,30	3,31	3,32	3,32	3,25	3,22	3,20	3,22	3,26	3,35	3,48	3,57	3,59	3,59	3,56	3,56	3,52	3,47	3,35	3,33	3,44	3,50	3,56	3,68
PRECIOS SGP(mercadas)																								
PRECIOS DESTINO	11,80	11,88	12,04	12,06	12,09	12,17	12,29	12,39	12,39	12,40	12,57	12,86	12,97	13,00	12,96	13,06	13,12	13,26	13,47	13,52	13,65	13,79	13,85	13,90

### PRECIO DESTINO = ÍNDICE 100

	AÑO 2005												AÑO 2006											
	Enero	Feb.	Marzo	Abril	Mayo	Junio	Julio	Agosto	Sept.	Oct.	Nov.	Dic.	Enero	Feb.	Marzo	Abril	Mayo	Junio	Julio	Agosto	Sept.	Oct.	Nov.	Dic.
P.ORIGEN/DESTINO	27,94	27,87	27,56	27,50	26,91	26,43	26,03	25,97	26,28	27,03	27,68	27,73	27,68	27,58	27,45	27,22	26,82	26,19	24,90	24,60	25,21	25,34	25,67	26,48
P. SGP(mercadas)/DESTINO																								
PRECIO DESTINO = 100	100,00	100,00	100,00	100,00	100,00	100,00	100,00	100,00	100,00	100,00	100,00	100,00	100,00	100,00	100,00	100,00	100,00	100,00	100,00	100,00	100,00	100,00	100,00	100,00



**DISTRIBUCIÓN  
COMERCIAL**



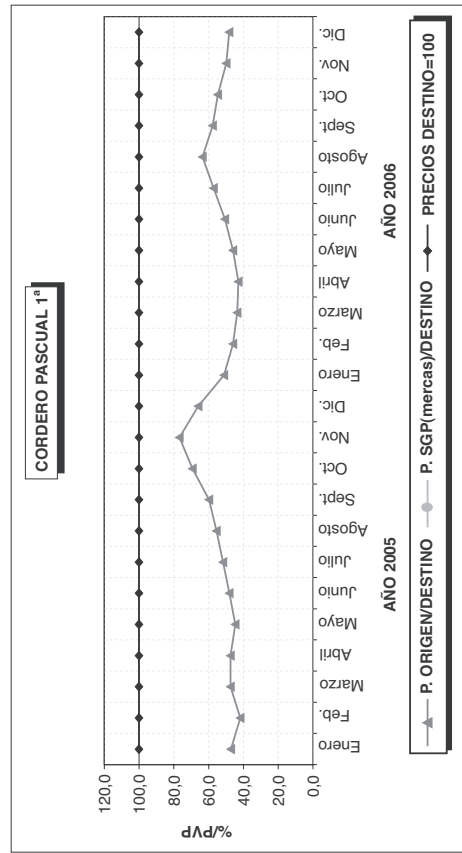
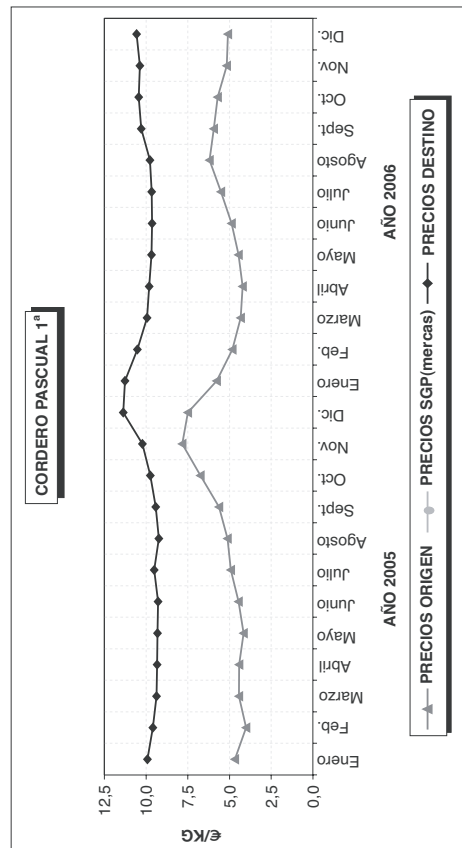
DISTRIBUCIÓN  
COMERCIAL

**CORDERO PASCUAL 1ª**

	AÑO 2005												AÑO 2006											
	Enero	Feb.	Marzo	Abril	Mayo	Junio	Julio	Agosto	Sept.	Oct.	Nov.	Dic.	Enero	Feb.	Marzo	Abril	Mayo	Junio	Julio	Agosto	Sept.	Oct.	Nov.	Dic.
PRECIOS EN ORIGEN	4,68	4,00	4,43	4,42	4,15	4,45	4,91	5,12	5,62	6,74	7,83	7,49	5,76	4,83	4,32	4,21	4,45	4,87	5,51	6,19	5,93	5,70	5,16	5,09
PRECIOS SGP(mercás)																								
PRECIOS DESTINO	9,91	9,59	9,36	9,33	9,32	9,28	9,51	9,23	9,42	9,74	10,21	11,36	11,27	10,52	9,94	9,81	9,68	9,64	9,66	9,76	10,29	10,44	10,37	10,57

**PRECIO DESTINO = ÍNDICE 100**

	AÑO 2005												AÑO 2006											
	Enero	Feb.	Marzo	Abril	Mayo	Junio	Julio	Agosto	Sept.	Oct.	Nov.	Dic.	Enero	Feb.	Marzo	Abril	Mayo	Junio	Julio	Agosto	Sept.	Oct.	Nov.	Dic.
P.ORIGEN/DESTINO	47,17	41,68	47,33	47,31	44,58	48,02	51,66	55,42	59,67	69,18	76,69	65,93	51,11	45,89	43,47	42,89	45,97	50,56	57,05	63,45	57,65	54,65	49,76	48,12
P. SGP(mercás)/DESTINO	100,00	100,00	100,00	100,00	100,00	100,00	100,00	100,00	100,00	100,00	100,00	100,00	100,00	100,00	100,00	100,00	100,00	100,00	100,00	100,00	100,00	100,00	100,00	100,00
PRECIO DESTINO = 100	100,00	100,00	100,00	100,00	100,00	100,00	100,00	100,00	100,00	100,00	100,00	100,00	100,00	100,00	100,00	100,00	100,00	100,00	100,00	100,00	100,00	100,00	100,00	100,00

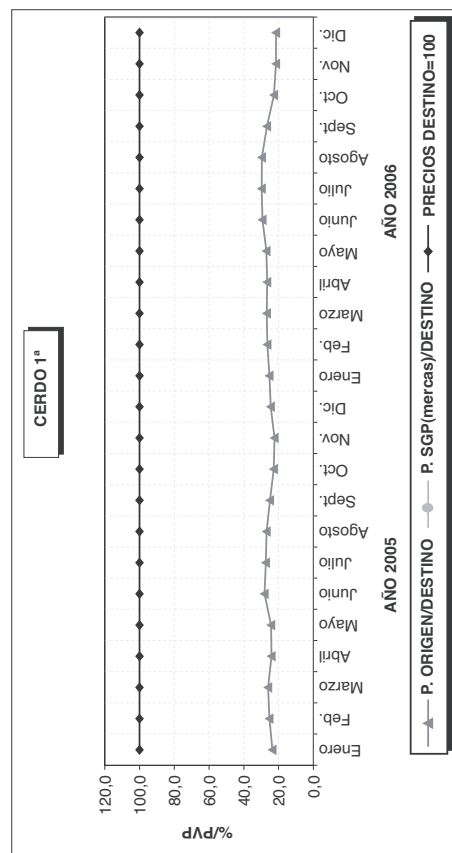
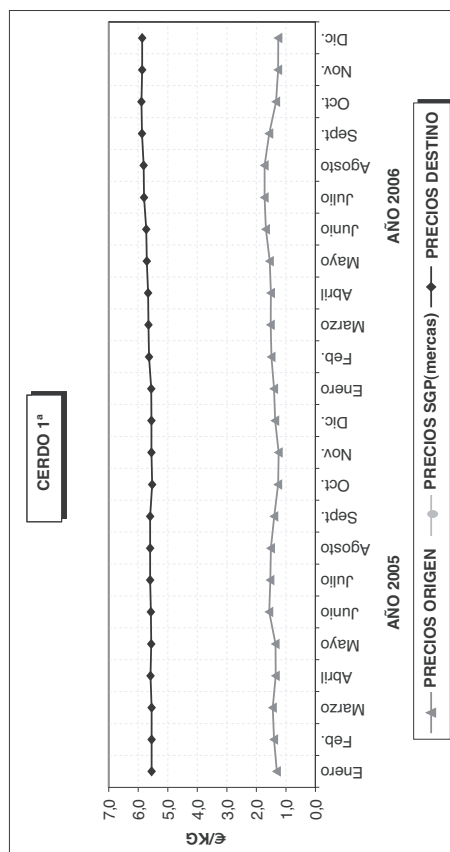


**CERDO 1ª**

	AÑO 2005												AÑO 2006											
	Enero	Feb.	Marzo	Abril	Mayo	Junio	Julio	Agosto	Sept.	Oct.	Nov.	Dic.	Enero	Feb.	Marzo	Abril	Mayo	Junio	Julio	Agosto	Sept.	Oct.	Nov.	Dic.
PRECIOS EN ORIGEN	1,30	1,40	1,44	1,34	1,35	1,56	1,53	1,50	1,39	1,26	1,24	1,36	1,40	1,49	1,51	1,51	1,54	1,68	1,72	1,72	1,56	1,33	1,26	
PRECIOS SGP(mercas)																								
PRECIOS DESTINO	5,55	5,54	5,54	5,58	5,56	5,57	5,60	5,60	5,60	5,53	5,55	5,55	5,56	5,63	5,65	5,66	5,71	5,72	5,80	5,81	5,87	5,89	5,86	

**PRECIO DESTINO = ÍNDICE 100**

	AÑO 2005												AÑO 2006											
	Enero	Feb.	Marzo	Abril	Mayo	Junio	Julio	Agosto	Sept.	Oct.	Nov.	Dic.	Enero	Feb.	Marzo	Abril	Mayo	Junio	Julio	Agosto	Sept.	Oct.	Nov.	Dic.
P.ORIGEN/DESTINO	23,48	25,26	26,02	24,05	24,28	28,05	27,26	26,84	24,90	22,80	22,34	24,50	25,20	26,41	26,71	26,58	27,01	29,28	29,64	29,55	26,62	22,62	21,45	
P. SGP(mercas)/DESTINO																								
PRECIO DESTINO = 100	100,00	100,00	100,00	100,00	100,00	100,00	100,00	100,00	100,00	100,00	100,00	100,00	100,00	100,00	100,00	100,00	100,00	100,00	100,00	100,00	100,00	100,00	100,00	


**DISTRIBUCIÓN  
COMERCIAL**

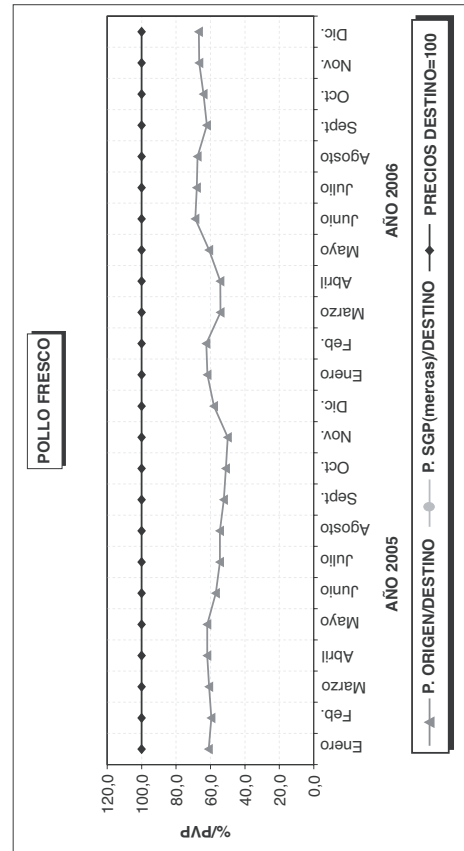
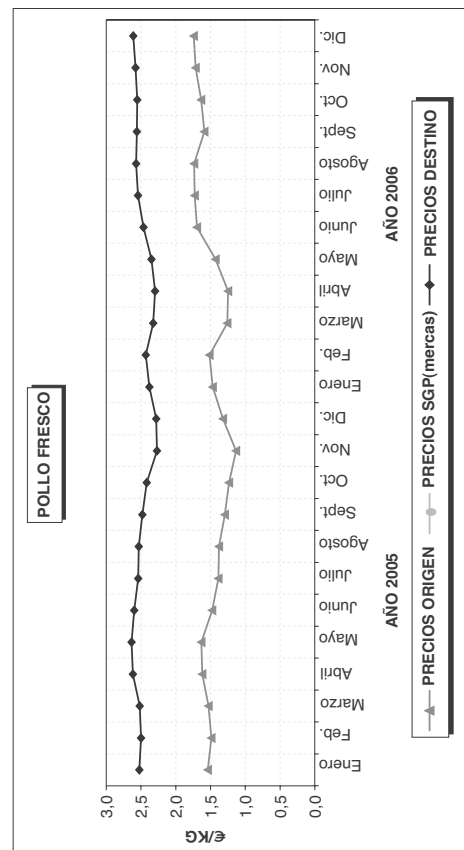


**POLLO FRESCO**

	AÑO 2005												AÑO 2006											
	Enero	Feb.	Marzo	Abril	Mayo	Junio	Julio	Agosto	Sept.	Oct.	Nov.	Dic.	Enero	Feb.	Marzo	Abril	Mayo	Junio	Julio	Agosto	Sept.	Oct.	Nov.	Dic.
PRECIOS EN ORIGEN	1,54	1,49	1,53	1,62	1,63	1,48	1,39	1,38	1,29	1,23	1,13	1,32	1,47	1,52	1,26	1,25	1,43	1,69	1,73	1,73	1,59	1,63	1,71	1,74
PRECIOS SGP(mercás)																								
PRECIOS DESTINO	2,52	2,50	2,52	2,62	2,64	2,60	2,54	2,53	2,48	2,42	2,27	2,28	2,38	2,43	2,32	2,30	2,35	2,46	2,54	2,57	2,56	2,55	2,58	2,61

**PRECIO DESTINO = ÍNDICE 100**

	AÑO 2005												AÑO 2006											
	Enero	Feb.	Marzo	Abril	Mayo	Junio	Julio	Agosto	Sept.	Oct.	Nov.	Dic.	Enero	Feb.	Marzo	Abril	Mayo	Junio	Julio	Agosto	Sept.	Oct.	Nov.	Dic.
P.ORIGEN/DESTINO	60,95	59,46	60,73	61,85	61,86	56,86	54,53	54,45	52,18	50,98	49,89	57,89	61,72	62,35	54,13	54,30	60,81	68,81	67,94	67,52	62,07	63,96	66,49	66,67
P. SGP(mercás)/DESTINO	100,00	100,00	100,00	100,00	100,00	100,00	100,00	100,00	100,00	100,00	100,00	100,00	100,00	100,00	100,00	100,00	100,00	100,00	100,00	100,00	100,00	100,00	100,00	100,00
PRECIO DESTINO = 100	100,00	100,00	100,00	100,00	100,00	100,00	100,00	100,00	100,00	100,00	100,00	100,00	100,00	100,00	100,00	100,00	100,00	100,00	100,00	100,00	100,00	100,00	100,00	100,00

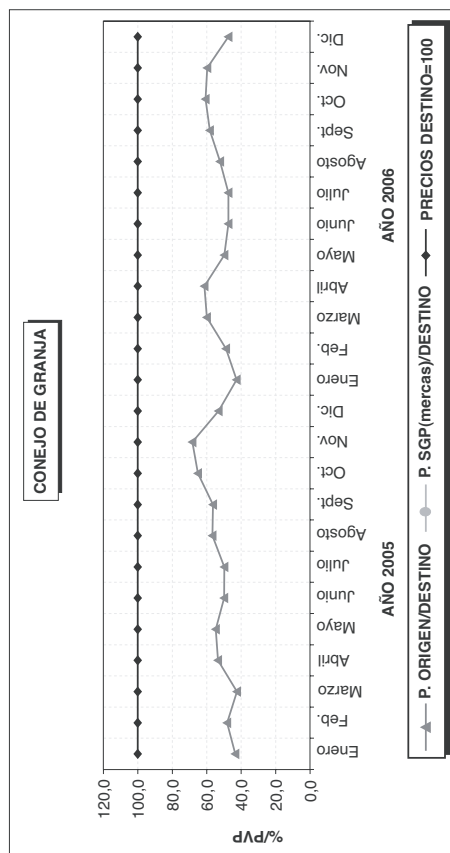
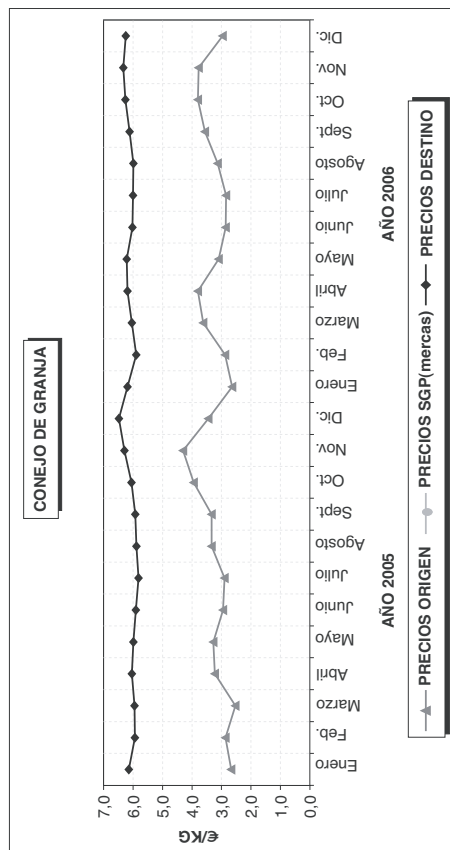


CONEJO DE GRANJA

	AÑO 2005												AÑO 2006											
	Enero	Feb.	Marzo	Abril	Mayo	Junio	Julio	Agosto	Sept.	Oct.	Nov.	Dic.	Enero	Feb.	Marzo	Abril	Mayo	Junio	Julio	Agosto	Sept.	Oct.	Nov.	Dic.
PRECIOS EN ORIGEN	2,67	2,86	2,52	3,23	3,28	2,94	2,89	3,33	3,33	3,94	4,30	3,44	2,64	2,88	3,62	3,80	3,09	2,85	2,84	3,13	3,56	3,80	3,77	2,96
PRECIOS SGP(mercadas)																								
PRECIOS DESTINO	6,14	5,94	5,95	6,04	5,99	5,90	5,82	5,88	5,92	6,05	6,29	6,48	6,19	5,89	6,04	6,19	6,21	6,02	6,00	5,98	6,12	6,26	6,33	6,25

PRECIO DESTINO = ÍNDICE 100

	AÑO 2005												AÑO 2006											
	Enero	Feb.	Marzo	Abril	Mayo	Junio	Julio	Agosto	Sept.	Oct.	Nov.	Dic.	Enero	Feb.	Marzo	Abril	Mayo	Junio	Julio	Agosto	Sept.	Oct.	Nov.	Dic.
P.ORIGEN/DESTINO	43,43	48,17	42,45	53,39	54,70	49,86	49,70	56,63	56,28	65,10	68,36	53,09	48,81	42,59	59,91	61,33	49,78	47,39	47,33	52,27	58,11	60,66	59,63	47,36
P. SGP(mercadas)/DESTINO																								
PRECIO DESTINO = 100	100,00	100,00	100,00	100,00	100,00	100,00	100,00	100,00	100,00	100,00	100,00	100,00	100,00	100,00	100,00	100,00	100,00	100,00	100,00	100,00	100,00	100,00	100,00	100,00



DISTRIBUCIÓN COMERCIAL

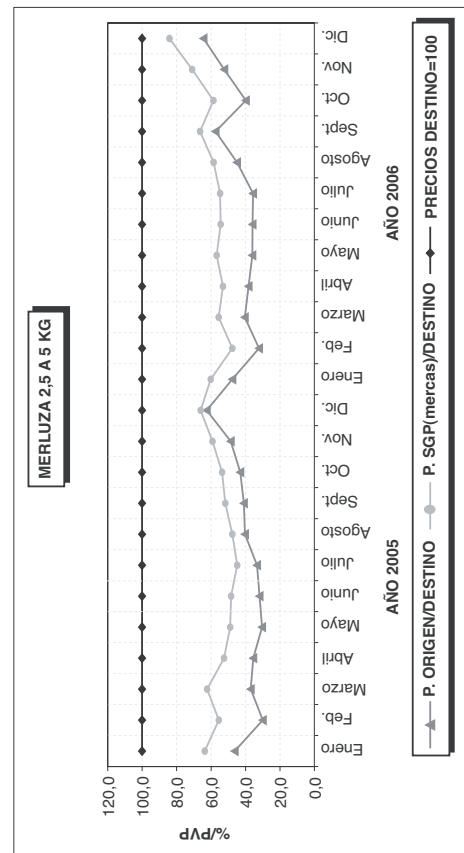
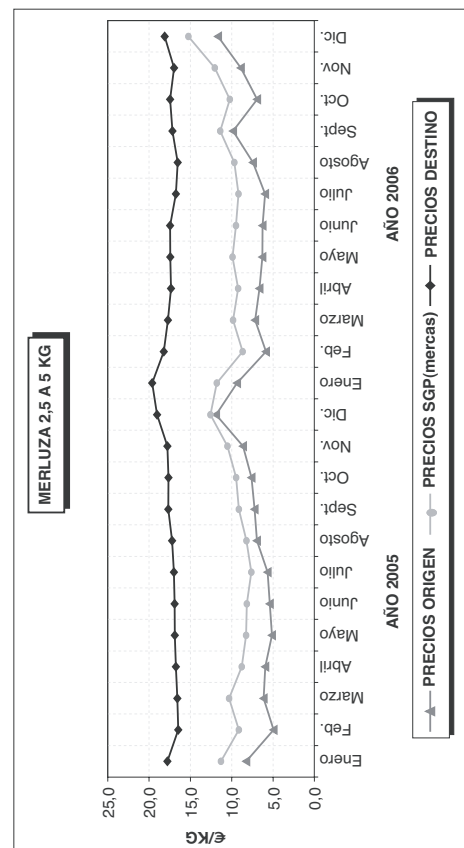


**MERLUZA 2,5 A 5 KG**

	AÑO 2005												AÑO 2006											
	Enero	Feb.	Marzo	Abril	Mayo	Junio	Julio	Agosto	Sept.	Oct.	Nov.	Dic.	Enero	Feb.	Marzo	Abril	Mayo	Junio	Julio	Agosto	Sept.	Oct.	Nov.	Dic.
PRECIOS EN ORIGEN	8,23	4,93	6,12	5,94	5,12	5,38	5,65	6,94	7,22	7,59	8,62	11,88	9,34	5,85	7,16	6,63	6,28	6,26	5,95	7,42	9,84	6,93	8,88	11,66
PRECIOS SGP(mercás)																								
PRECIOS DESTINO	11,30	9,14	10,32	8,78	8,25	8,17	7,61	8,20	9,13	9,45	10,51	12,56	11,80	8,67	9,84	9,21	9,89	9,49	9,17	9,67	11,38	10,22	12,04	15,23

**PRECIO DESTINO = ÍNDICE 100**

	AÑO 2005												AÑO 2006											
	Enero	Feb.	Marzo	Abril	Mayo	Junio	Julio	Agosto	Sept.	Oct.	Nov.	Dic.	Enero	Feb.	Marzo	Abril	Mayo	Junio	Julio	Agosto	Sept.	Oct.	Nov.	Dic.
P.ORIGEN/DESTINO	46,28	29,91	36,95	35,47	30,31	31,81	33,25	40,32	40,88	43,04	48,53	62,43	47,62	32,09	40,43	38,20	35,99	35,87	35,53	44,88	57,33	39,72	52,34	64,36
P. SGP(mercás)/DESTINO	63,60	55,49	62,28	52,43	48,85	48,32	44,78	47,64	51,69	53,58	59,14	66,00	60,18	47,58	55,56	53,08	56,72	54,40	54,72	58,53	66,34	58,56	70,96	84,08
PRECIO DESTINO = 100	100,00	100,00	100,00	100,00	100,00	100,00	100,00	100,00	100,00	100,00	100,00	100,00	100,00	100,00	100,00	100,00	100,00	100,00	100,00	100,00	100,00	100,00	100,00	100,00



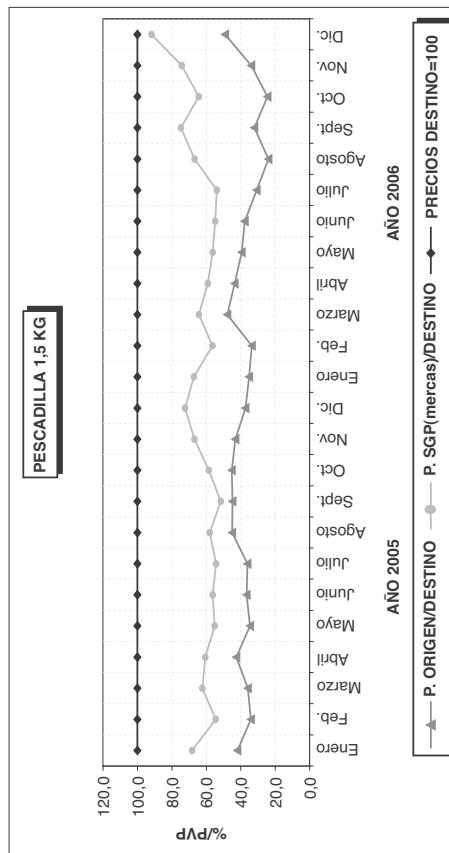
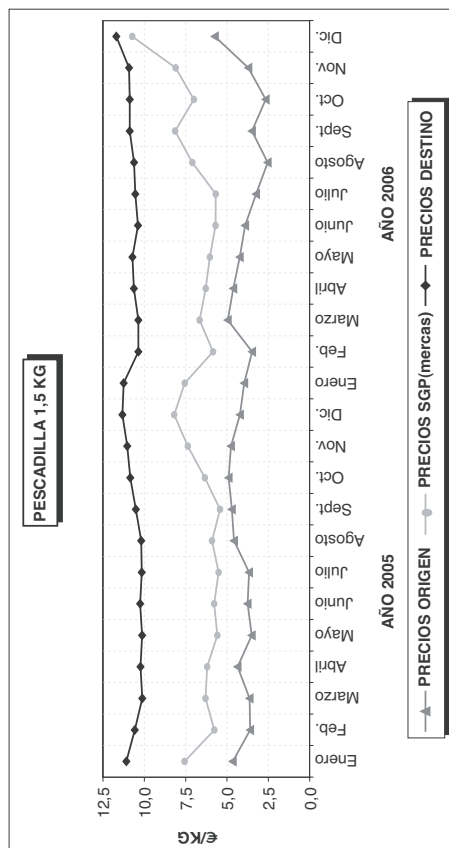


PESCADILLA 1,5 KG

	AÑO 2005												AÑO 2006											
	Enero	Feb.	Marzo	Abril	Mayo	Junio	Julio	Agosto	Sept.	Oct.	Nov.	Dic.	Enero	Feb.	Marzo	Abril	Mayo	Junio	Julio	Agosto	Sept.	Oct.	Nov.	Dic.
PRECIOS EN ORIGEN	4,64	3,60	3,63	4,35	3,50	3,75	3,66	4,58	4,70	4,90	4,21	3,95	3,48	4,95	4,62	4,23	3,90	3,24	2,53	3,49	2,65	3,70	5,73	
PRECIOS SGP(mercaderías)	7,56	5,76	6,30	6,20	5,58	5,77	5,51	5,90	5,42	6,34	7,37	8,19	5,84	6,65	6,28	6,03	5,69	5,68	7,09	8,13	7,00	8,10	10,72	
PRECIOS DESTINO	11,09	10,57	10,12	10,23	10,13	10,25	10,15	10,18	10,51	10,84	11,03	11,32	10,36	10,35	10,63	10,72	10,38	10,54	10,62	10,88	10,87	10,92	11,68	

PRECIO DESTINO = ÍNDICE 100

	AÑO 2005												AÑO 2006											
	Enero	Feb.	Marzo	Abril	Mayo	Junio	Julio	Agosto	Sept.	Oct.	Nov.	Dic.	Enero	Feb.	Marzo	Abril	Mayo	Junio	Julio	Agosto	Sept.	Oct.	Nov.	Dic.
P.ORIGEN/DESTINO	41,86	34,04	35,87	42,53	34,54	36,56	36,09	44,94	44,72	45,19	43,06	37,19	33,56	47,83	43,45	39,43	37,58	30,71	23,86	32,08	24,38	33,89	49,05	
P. SGP(mercaderías)/DESTINO	68,22	54,49	62,21	60,60	55,14	56,31	54,27	57,96	51,57	58,45	66,82	72,35	56,37	64,27	59,09	56,28	54,85	53,87	66,78	74,72	64,37	74,23	91,78	
PRECIO DESTINO = 100	100,00	100,00	100,00	100,00	100,00	100,00	100,00	100,00	100,00	100,00	100,00	100,00	100,00	100,00	100,00	100,00	100,00	100,00	100,00	100,00	100,00	100,00	100,00	



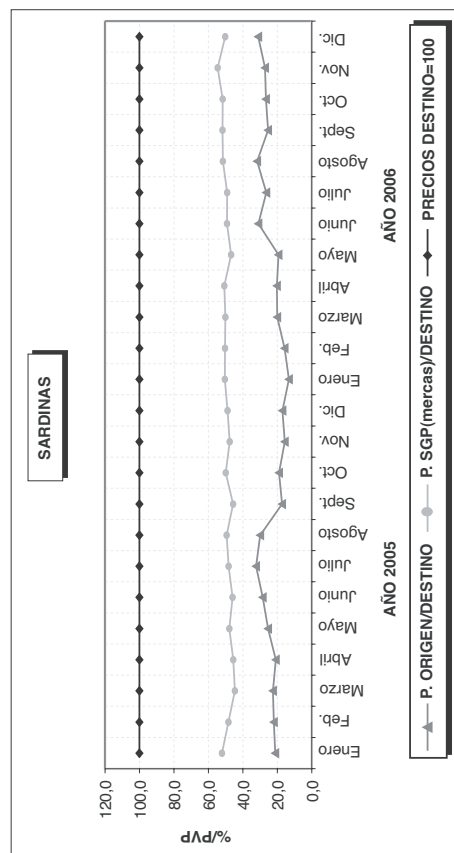
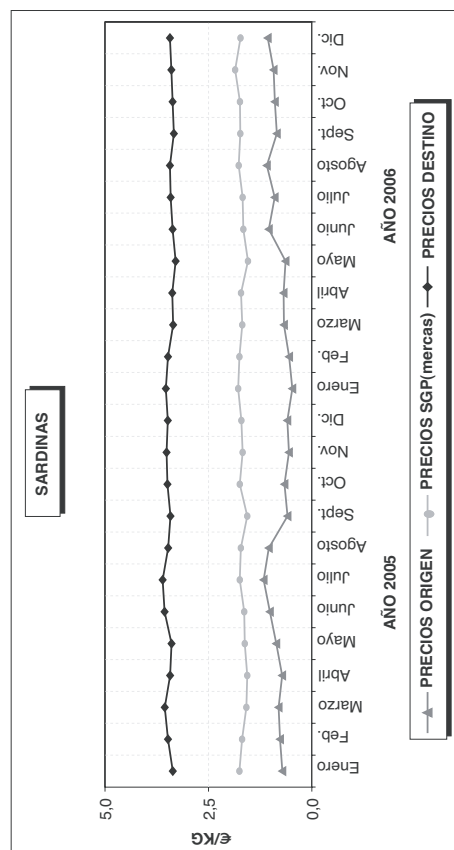
DISTRIBUCIÓN COMERCIAL


**DISTRIBUCIÓN  
COMERCIAL**
**SARDINAS**

	AÑO 2005												AÑO 2006											
	Enero	Feb.	Marzo	Abril	Mayo	Junio	Julio	Agosto	Sept.	Oct.	Nov.	Dic.	Enero	Feb.	Marzo	Abril	Mayo	Junio	Julio	Agosto	Sept.	Oct.	Nov.	Dic.
PRECIOS EN ORIGEN	0,71	0,77	0,80	0,72	0,86	1,01	1,16	1,04	0,59	0,66	0,55	0,59	0,47	0,55	0,67	0,68	0,63	1,04	0,90	1,09	0,85	0,89	1,06	
P. SGP(mercás)/DESTINO	1,75	1,68	1,58	1,56	1,62	1,63	1,74	1,72	1,56	1,74	1,67	1,70	1,78	1,75	1,68	1,71	1,54	1,65	1,67	1,77	1,73	1,74	1,85	
PRECIO DESTINO = 100	P 3,36	3,48	3,55	3,43	3,39	3,56	3,61	3,47	3,42	3,49	3,51	3,48	3,53	3,48	3,35	3,37	3,29	3,36	3,41	3,43	3,34	3,36	3,39	3,43

**PRECIO DESTINO = ÍNDICE 100**

	AÑO 2005												AÑO 2006											
	Enero	Feb.	Marzo	Abril	Mayo	Junio	Julio	Agosto	Sept.	Oct.	Nov.	Dic.	Enero	Feb.	Marzo	Abril	Mayo	Junio	Julio	Agosto	Sept.	Oct.	Nov.	Dic.
P.ORIGEN/DESTINO	21,13	22,00	22,52	20,88	25,31	28,46	32,25	29,90	17,15	18,92	15,67	16,95	13,25	15,76	19,99	20,18	19,22	30,92	26,32	31,68	25,34	26,54	27,11	31,00
P. SGP(mercás)/DESTINO	52,08	48,38	44,54	45,55	47,82	45,89	48,27	49,42	45,61	49,89	47,58	48,85	50,46	50,36	50,12	50,74	46,81	49,17	49,05	51,52	51,80	51,67	54,57	50,26
PRECIO DESTINO = 100	100,00	100,00	100,00	100,00	100,00	100,00	100,00	100,00	100,00	100,00	100,00	100,00	100,00	100,00	100,00	100,00	100,00	100,00	100,00	100,00	100,00	100,00	100,00	100,00

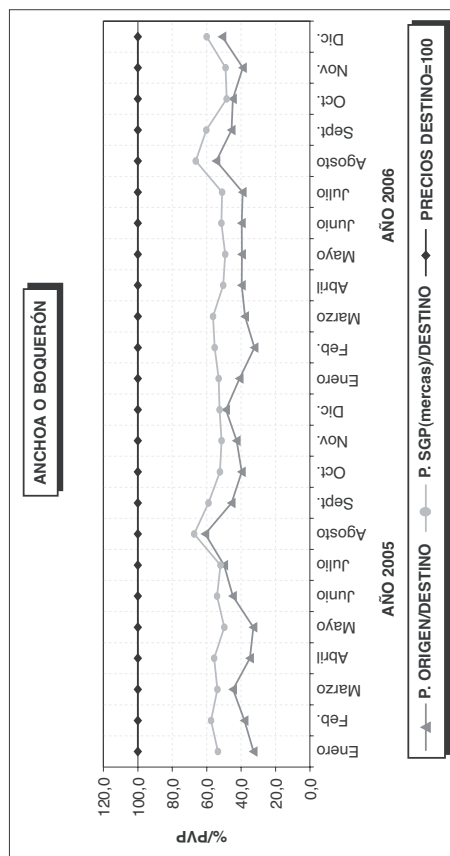
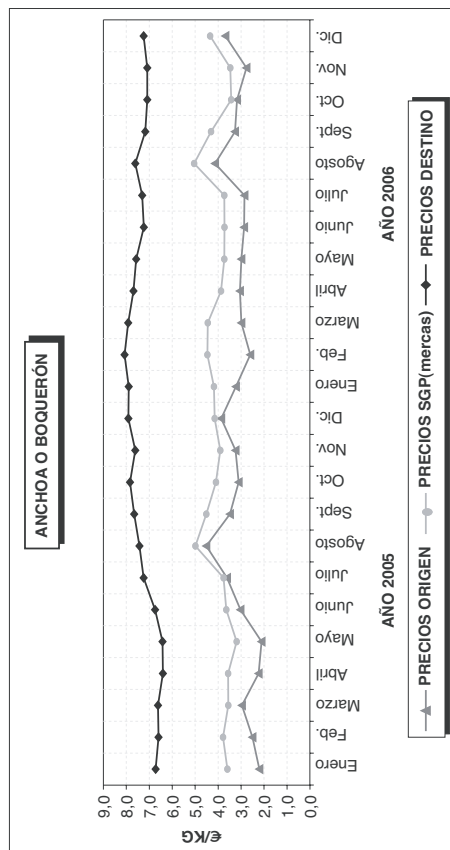


**ANCHOA O BOQUERÓN**

	AÑO 2005												AÑO 2006											
	Enero	Feb.	Marzo	Abril	Mayo	Junio	Julio	Agosto	Sept.	Oct.	Nov.	Dic.	Enero	Feb.	Marzo	Abril	Mayo	Junio	Julio	Agosto	Sept.	Oct.	Nov.	Dic.
PRECIOS EN ORIGEN	2,20	2,51	2,96	2,23	2,11	3,02	3,61	4,52	3,49	3,11	3,24	3,86	3,23	2,60	2,98	3,05	2,99	2,86	2,85	4,13	3,26	3,18	2,76	3,68
PRECIOS SGP(mercas)	3,59	3,79	3,56	3,57	3,19	3,64	3,76	4,99	4,51	4,10	3,90	4,15	4,47	4,45	3,87	3,73	3,72	3,73	5,04	4,31	3,43	3,47	4,34	
PRECIOS DESTINO	6,72	6,60	6,62	6,41	6,42	6,74	7,24	7,42	7,66	7,84	7,61	7,91	8,08	7,92	7,69	7,57	7,23	7,30	7,61	7,17	7,09	7,09	7,25	

**PRECIO DESTINO = ÍNDICE 100**

	AÑO 2005												AÑO 2006											
	Enero	Feb.	Marzo	Abril	Mayo	Junio	Julio	Agosto	Sept.	Oct.	Nov.	Dic.	Enero	Feb.	Marzo	Abril	Mayo	Junio	Julio	Agosto	Sept.	Oct.	Nov.	Dic.
P.ORIGEN/DESTINO	32,73	37,97	44,68	34,86	32,80	44,79	49,84	60,83	45,53	39,60	42,58	48,80	40,85	32,16	37,67	39,62	39,46	39,56	39,06	54,32	45,47	44,80	38,98	50,83
P. SGP(mercas)/DESTINO	53,40	57,37	53,72	55,66	49,67	53,96	51,92	67,19	58,93	52,23	51,25	52,47	55,28	56,22	50,33	49,21	51,40	51,01	66,25	60,11	48,36	48,97	59,94	
PRECIO DESTINO = 100	100,00	100,00	100,00	100,00	100,00	100,00	100,00	100,00	100,00	100,00	100,00	100,00	100,00	100,00	100,00	100,00	100,00	100,00	100,00	100,00	100,00	100,00	100,00	100,00



**DISTRIBUCIÓN COMERCIAL**

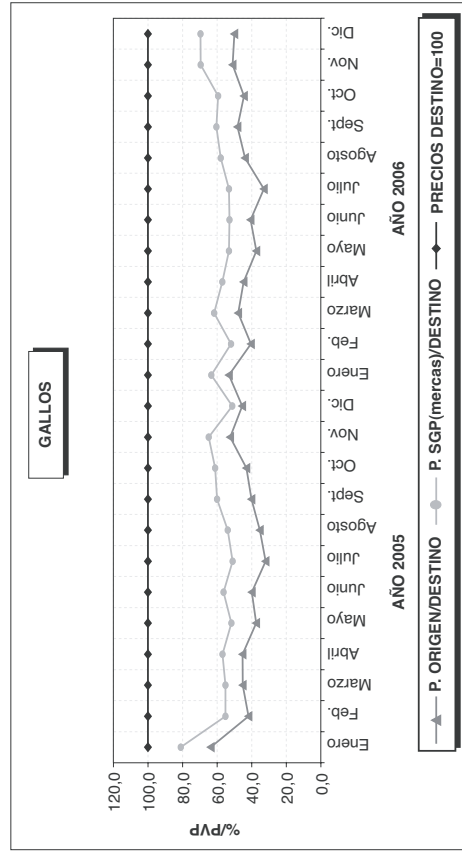
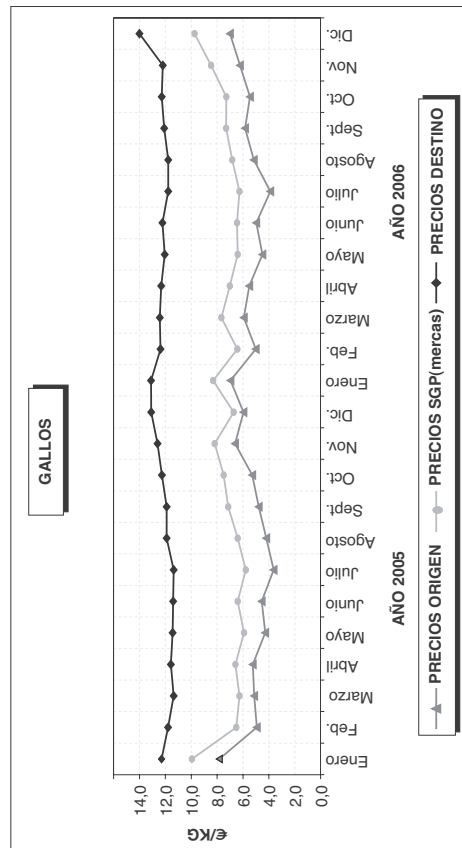


**GALLOS**

	AÑO 2005												AÑO 2006											
	Enero	Feb.	Marzo	Abril	Mayo	Junio	Julio	Agosto	Sept.	Oct.	Nov.	Dic.	Enero	Feb.	Marzo	Abril	Mayo	Junio	Julio	Agosto	Sept.	Oct.	Nov.	Dic.
PRECIOS EN ORIGEN	7,82	4,93	5,12	5,24	4,28	4,54	3,63	4,20	4,77	5,28	6,60	5,95	6,96	5,00	5,93	5,50	4,49	4,96	3,88	5,15	5,83	5,45	6,22	7,00
PRECIOS SGP(mercas)	9,95	6,50	6,26	6,58	5,91	6,40	5,78	6,40	7,13	7,49	8,17	6,71	8,29	6,43	7,66	7,01	6,40	6,45	6,26	6,81	7,30	7,28	8,47	9,73
PRECIOS DESTINO	12,28	11,79	11,35	11,57	11,43	11,39	11,89	11,90	12,25	12,59	13,09	12,59	13,10	12,37	12,42	12,32	12,04	12,22	11,77	11,76	12,08	12,27	12,19	13,99

**PRECIO DESTINO = ÍNDICE 100**

	AÑO 2005												AÑO 2006											
	Enero	Feb.	Marzo	Abril	Mayo	Junio	Julio	Agosto	Sept.	Oct.	Nov.	Dic.	Enero	Feb.	Marzo	Abril	Mayo	Junio	Julio	Agosto	Sept.	Oct.	Nov.	Dic.
P.ORIGEN/DESTINO	63,68	41,79	45,10	45,24	37,42	39,85	31,95	35,30	40,11	43,07	52,42	45,45	53,14	40,42	47,76	44,65	37,29	40,60	32,96	43,81	48,21	44,44	51,04	50,04
P. SGP(mercas)/DESTINO	80,99	55,18	55,16	56,86	51,75	56,21	50,97	53,83	59,96	61,09	64,89	51,26	63,31	51,96	61,69	56,93	53,18	52,79	53,17	57,92	60,40	59,38	69,47	69,56
PRECIO DESTINO = 100	100,00	100,00	100,00	100,00	100,00	100,00	100,00	100,00	100,00	100,00	100,00	100,00	100,00	100,00	100,00	100,00	100,00	100,00	100,00	100,00	100,00	100,00	100,00	100,00

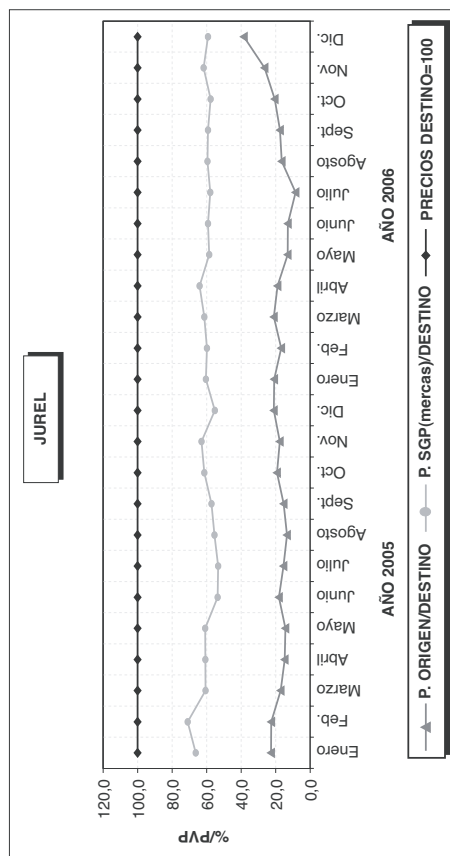
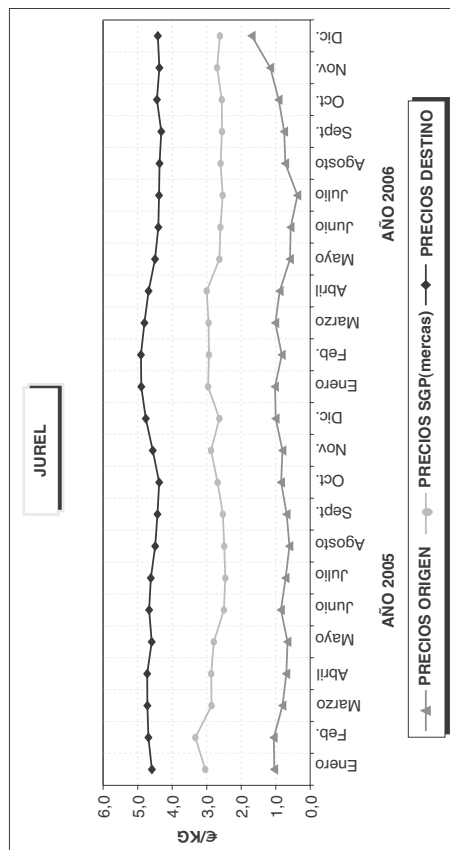


JUREL

	AÑO 2005												AÑO 2006											
	Enero	Feb.	Marzo	Abril	Mayo	Junio	Julio	Agosto	Sept.	Oct.	Nov.	Dic.	Enero	Feb.	Marzo	Abril	Mayo	Junio	Julio	Agosto	Sept.	Oct.	Nov.	Dic.
PRECIOS EN ORIGEN	1,04	1,06	0,80	0,69	0,66	0,84	0,71	0,60	0,68	0,84	0,80	1,00	1,02	0,82	1,01	0,88	0,59	0,57	0,37	0,72	0,75	0,91	1,15	1,70
PRECIOS SGP(mercas)	3,04	3,33	2,86	2,87	2,79	2,50	2,46	2,49	2,53	2,68	2,87	2,63	2,96	2,93	2,94	3,00	2,63	2,60	2,53	2,60	2,55	2,56	2,70	2,61
PRECIOS DESTINO	4,58	4,69	4,72	4,72	4,59	4,67	4,61	4,49	4,42	4,37	4,56	4,76	4,89	4,90	4,80	4,68	4,50	4,40	4,38	4,36	4,31	4,44	4,37	4,41

PRECIO DESTINO = ÍNDICE 100

	AÑO 2005												AÑO 2006											
	Enero	Feb.	Marzo	Abril	Mayo	Junio	Julio	Agosto	Sept.	Oct.	Nov.	Dic.	Enero	Feb.	Marzo	Abril	Mayo	Junio	Julio	Agosto	Sept.	Oct.	Nov.	Dic.
P.ORIGEN/DESTINO	22,64	22,52	17,01	14,67	14,27	18,09	15,45	13,36	15,38	19,21	17,54	21,01	20,85	16,73	21,03	18,85	13,01	12,88	8,45	16,46	17,45	20,50	26,36	38,41
P. SGP(mercas)/DESTINO	66,34	70,97	60,56	60,75	60,78	53,28	55,46	57,17	61,35	62,94	62,94	55,25	59,80	59,80	61,31	64,01	58,45	59,14	57,82	59,51	59,19	57,66	61,69	59,21
PRECIO DESTINO = 100	100,00	100,00	100,00	100,00	100,00	100,00	100,00	100,00	100,00	100,00	100,00	100,00	100,00	100,00	100,00	100,00	100,00	100,00	100,00	100,00	100,00	100,00	100,00	100,00



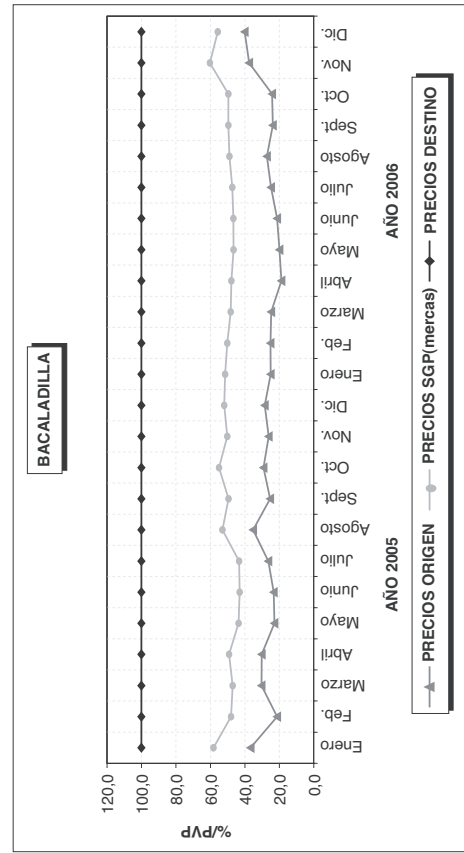
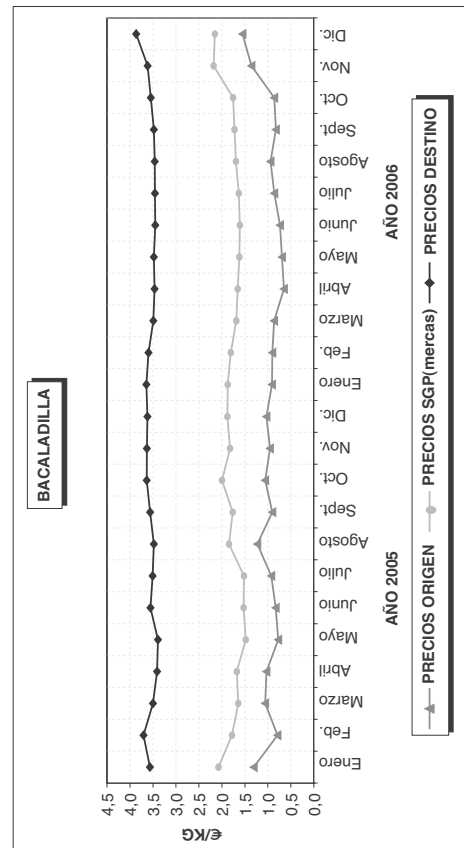
DISTRIBUCIÓN COMERCIAL


**BACALADILLA**

	AÑO 2005												AÑO 2006											
	Enero	Feb.	Marzo	Abril	Mayo	Junio	Julio	Agosto	Sept.	Oct.	Nov.	Dic.	Enero	Feb.	Marzo	Abril	Mayo	Junio	Julio	Agosto	Sept.	Oct.	Nov.	Dic.
PRECIOS EN ORIGEN	1,31	0,79	1,06	1,03	0,77	0,83	0,93	1,23	0,90	1,06	0,95	1,03	0,91	0,90	0,86	0,65	0,69	0,73	0,86	0,94	0,83	0,86	1,36	1,55
PRECIOS SGP(mercas)	2,08	1,78	1,64	1,68	1,48	1,53	1,52	1,84	1,76	2,00	1,82	1,88	1,87	1,81	1,68	1,66	1,62	1,61	1,63	1,69	1,72	1,76	2,18	2,15
PRECIOS DESTINO	3,57	3,71	3,50	3,41	3,39	3,55	3,51	3,48	3,56	3,63	3,63	3,62	3,64	3,60	3,49	3,46	3,48	3,45	3,46	3,46	3,48	3,55	3,62	3,86

**PRECIO DESTINO = ÍNDICE 100**

	AÑO 2005												AÑO 2006											
	Enero	Feb.	Marzo	Abril	Mayo	Junio	Julio	Agosto	Sept.	Oct.	Nov.	Dic.	Enero	Feb.	Marzo	Abril	Mayo	Junio	Julio	Agosto	Sept.	Oct.	Nov.	Dic.
PRECIOS EN ORIGEN	36,61	21,26	30,25	30,23	22,79	23,25	26,37	35,23	25,32	29,11	26,17	28,45	24,93	25,10	24,68	18,77	19,91	21,23	24,80	27,13	23,71	24,19	37,50	40,06
PRECIOS SGP(mercas)	58,20	47,98	47,00	49,16	43,58	42,96	43,26	52,98	49,47	54,92	50,14	51,93	51,44	50,21	48,22	47,80	46,51	46,64	47,22	48,93	49,50	49,51	60,23	55,66
PRECIOS DESTINO	100,00	100,00	100,00	100,00	100,00	100,00	100,00	100,00	100,00	100,00	100,00	100,00	100,00	100,00	100,00	100,00	100,00	100,00	100,00	100,00	100,00	100,00	100,00	100,00

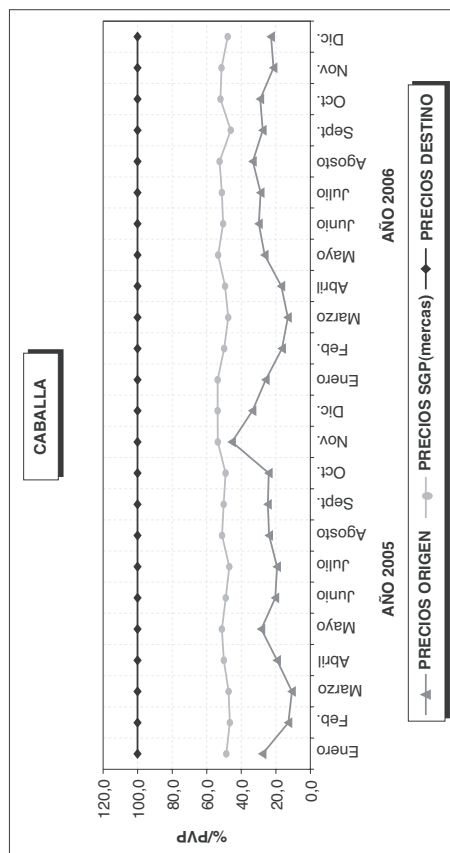
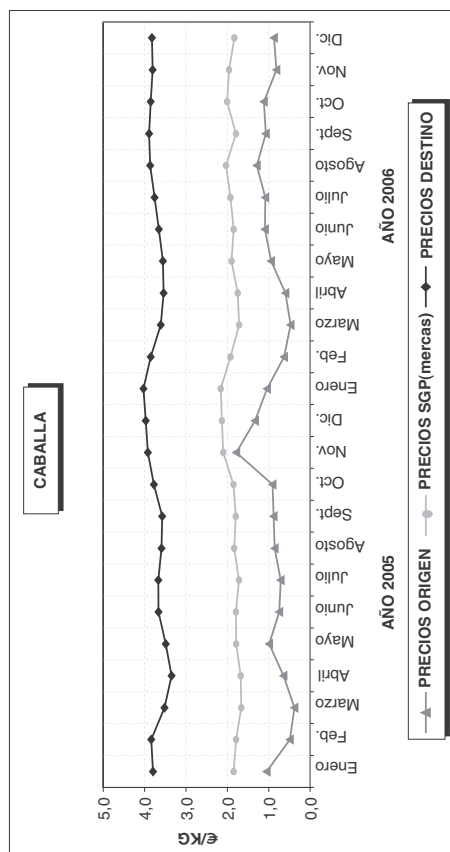


CABALLA

	AÑO 2005												AÑO 2006											
	Enero	Feb.	Marzo	Abril	Mayo	Junio	Julio	Agosto	Sept.	Oct.	Nov.	Dic.	Enero	Feb.	Marzo	Abril	Mayo	Junio	Julio	Agosto	Sept.	Oct.	Nov.	Dic.
PRECIOS EN ORIGEN	1,05	0,49	0,38	0,64	0,99	0,74	0,71	0,86	0,88	0,91	1,78	1,33	1,04	0,63	0,47	0,60	0,94	1,09	1,08	1,29	1,07	1,12	0,81	0,87
PRECIOS SGP(mercás)	1,85	1,79	1,66	1,68	1,79	1,79	1,72	1,84	1,79	1,85	2,10	2,13	2,16	1,92	1,71	1,75	1,90	1,85	1,92	2,03	1,79	2,00	1,96	1,83
PRECIOS DESTINO	3,80	3,84	3,52	3,35	3,49	3,66	3,67	3,59	3,57	3,78	3,92	3,97	4,03	3,85	3,61	3,54	3,56	3,65	3,76	3,86	3,89	3,85	3,80	3,82

PRECIO DESTINO = ÍNDICE 100

	AÑO 2005												AÑO 2006											
	Enero	Feb.	Marzo	Abril	Mayo	Junio	Julio	Agosto	Sept.	Oct.	Nov.	Dic.	Enero	Feb.	Marzo	Abril	Mayo	Junio	Julio	Agosto	Sept.	Oct.	Nov.	Dic.
PRECIOS EN ORIGEN	27,60	12,70	10,69	19,21	28,32	20,32	19,29	23,82	24,62	24,04	45,41	33,50	25,84	16,35	13,03	16,82	26,44	29,78	28,81	33,30	27,52	29,01	21,30	22,77
PRECIOS SGP(mercás)	48,68	46,58	47,30	50,07	51,18	48,94	46,90	51,11	50,20	49,07	53,57	53,65	53,66	49,90	47,48	49,40	53,38	50,52	51,16	52,51	46,05	51,98	51,45	47,84
PRECIOS DESTINO	100,00	100,00	100,00	100,00	100,00	100,00	100,00	100,00	100,00	100,00	100,00	100,00	100,00	100,00	100,00	100,00	100,00	100,00	100,00	100,00	100,00	100,00	100,00	100,00



DISTRIBUCIÓN COMERCIAL

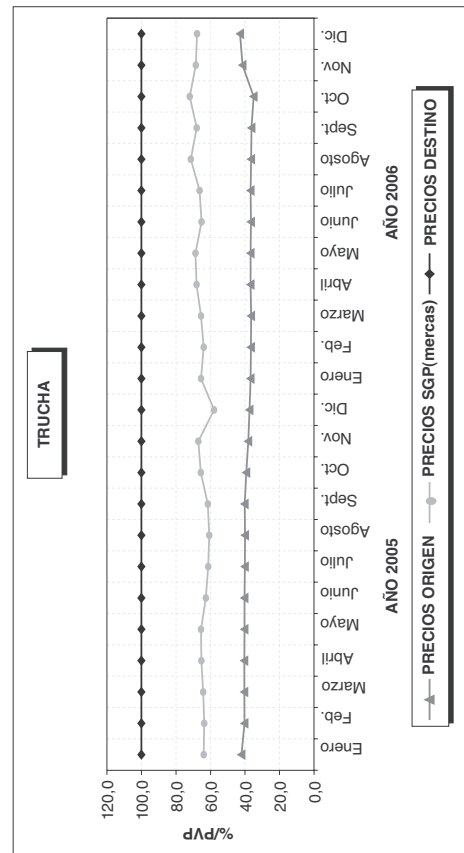
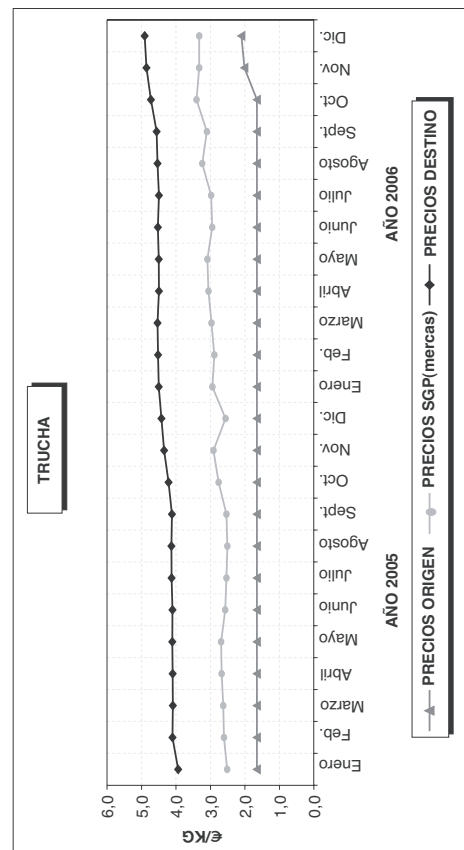



**TRUCHA**

	AÑO 2005												AÑO 2006											
	Enero	Feb.	Marzo	Abril	Mayo	Junio	Julio	Agosto	Sept.	Oct.	Nov.	Dic.	Enero	Feb.	Marzo	Abril	Mayo	Junio	Julio	Agosto	Sept.	Oct.	Nov.	Dic.
PRECIOS EN ORIGEN	1,65	1,65	1,65	1,65	1,65	1,65	1,65	1,65	1,65	1,65	1,65	1,65	1,65	1,65	1,65	1,65	1,65	1,65	1,65	1,65	1,65	1,65	1,65	1,65
PRECIOS SGP(mercás)	2,51	2,61	2,62	2,67	2,69	2,57	2,53	2,51	2,53	2,76	2,91	2,56	2,97	3,06	2,97	3,06	3,09	2,95	2,98	3,23	3,10	3,40	3,32	3,32
PRECIOS DESTINO	3,93	4,10	4,09	4,09	4,10	4,10	4,13	4,13	4,11	4,21	4,34	4,42	4,52	4,49	4,53	4,49	4,50	4,52	4,49	4,53	4,56	4,73	4,85	4,91

**PRECIO DESTINO = ÍNDICE 100**

	AÑO 2005												AÑO 2006											
	Enero	Feb.	Marzo	Abril	Mayo	Junio	Julio	Agosto	Sept.	Oct.	Nov.	Dic.	Enero	Feb.	Marzo	Abril	Mayo	Junio	Julio	Agosto	Sept.	Oct.	Nov.	Dic.
PRECIOS EN ORIGEN	41,96	40,24	40,34	40,32	40,22	40,28	40,00	39,95	40,11	39,19	38,02	37,33	36,71	36,54	36,39	36,75	36,71	36,49	36,73	36,42	36,18	34,92	41,41	42,81
PRECIOS SGP(mercás)	63,89	63,54	64,16	65,24	65,45	62,65	61,33	60,71	61,55	65,50	67,05	57,92	65,41	63,84	65,46	68,04	68,63	65,15	66,28	71,39	67,98	72,01	68,48	67,74
PRECIOS DESTINO	100,00	100,00	100,00	100,00	100,00	100,00	100,00	100,00	100,00	100,00	100,00	100,00	100,00	100,00	100,00	100,00	100,00	100,00	100,00	100,00	100,00	100,00	100,00	100,00



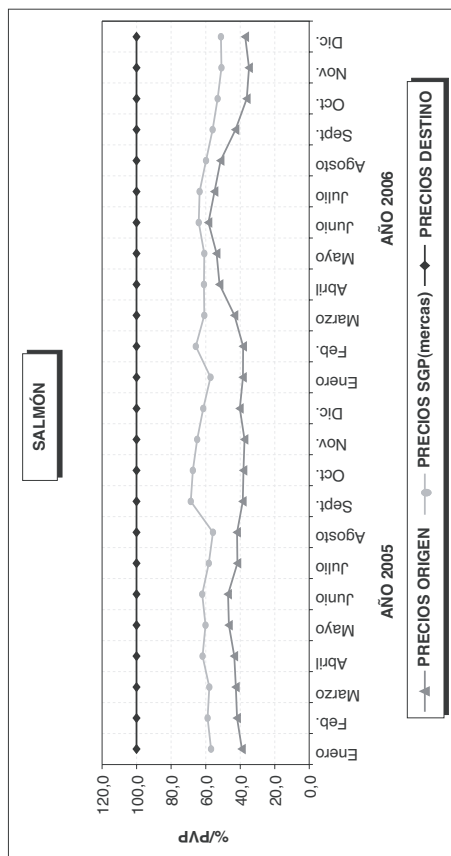
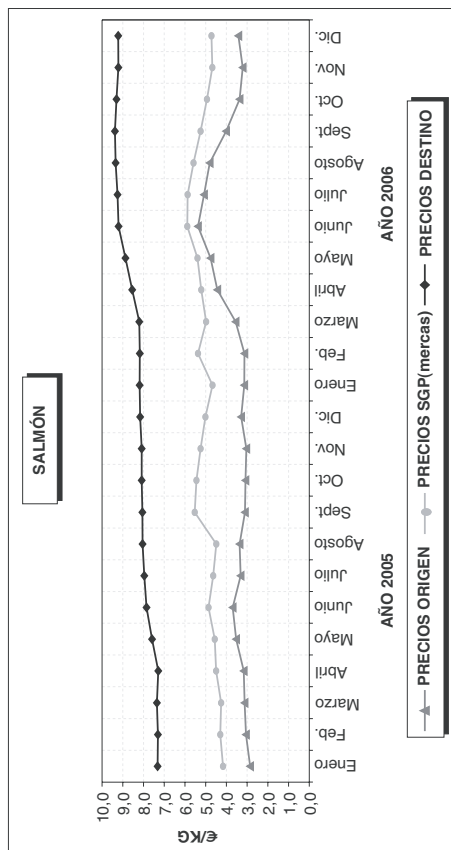


SALMÓN

	AÑO 2005												AÑO 2006											
	Enero	Feb.	Marzo	Abril	Mayo	Junio	Julio	Agosto	Sept.	Oct.	Nov.	Dic.	Enero	Feb.	Marzo	Abril	Mayo	Junio	Julio	Agosto	Sept.	Oct.	Nov.	Dic.
PRECIOS EN ORIGEN	2,85	3,05	3,12	3,16	3,53	3,69	3,31	3,36	3,10	3,08	3,03	3,28	3,14	3,13	3,55	4,44	4,76	5,37	5,08	4,80	4,01	3,36	3,21	3,42
PRECIOS SGP(mercaderías)	4,16	4,29	4,25	4,50	4,56	4,86	4,63	4,48	5,52	5,45	5,24	5,01	4,67	5,37	4,98	5,21	5,39	5,89	5,87	5,59	5,24	4,93	4,68	4,72
PRECIOS DESTINO	7,32	7,30	7,35	7,28	7,58	7,85	7,96	8,04	8,05	8,09	8,08	8,16	8,18	8,18	8,20	8,54	8,87	9,20	9,25	9,34	9,38	9,30	9,21	9,22

PRECIO DESTINO = ÍNDICE 100

	AÑO 2005												AÑO 2006											
	Enero	Feb.	Marzo	Abril	Mayo	Junio	Julio	Agosto	Sept.	Oct.	Nov.	Dic.	Enero	Feb.	Marzo	Abril	Mayo	Junio	Julio	Agosto	Sept.	Oct.	Nov.	Dic.
PRECIOS EN ORIGEN	38,95	41,78	42,47	43,43	46,49	46,99	41,61	41,81	38,49	38,03	37,50	40,20	38,33	38,23	43,25	51,96	53,64	58,34	54,86	51,36	42,72	36,12	34,88	37,04
PRECIOS SGP(mercaderías)	56,88	58,80	57,80	61,72	60,07	61,92	55,17	55,74	68,59	67,35	64,85	61,40	57,09	65,63	60,72	60,95	60,77	63,99	63,43	59,79	55,89	53,02	50,78	51,14
PRECIOS DESTINO	100,00	100,00	100,00	100,00	100,00	100,00	100,00	100,00	100,00	100,00	100,00	100,00	100,00	100,00	100,00	100,00	100,00	100,00	100,00	100,00	100,00	100,00	100,00	100,00



DISTRIBUCIÓN COMERCIAL

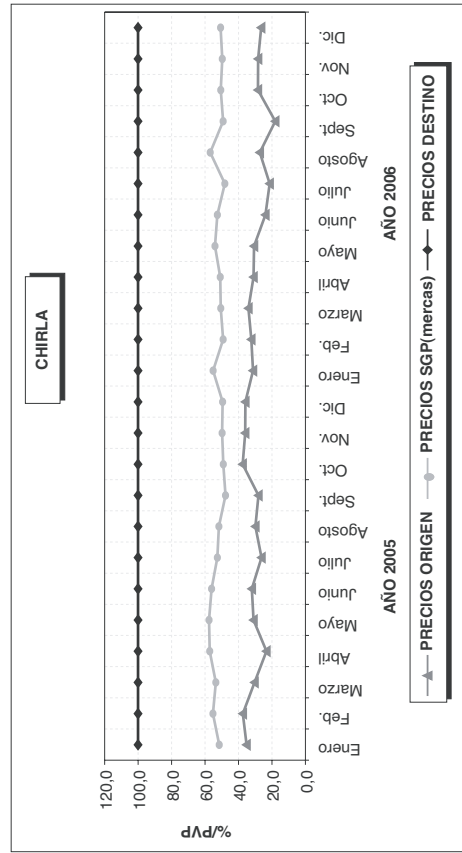
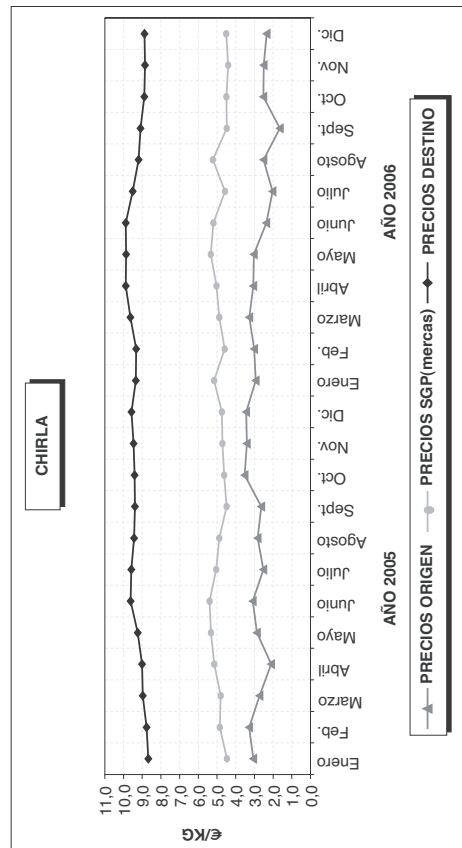


**CHIRLA**

	AÑO 2005												AÑO 2006											
	Enero	Feb.	Marzo	Abril	Mayo	Junio	Julio	Agosto	Sept.	Oct.	Nov.	Dic.	Enero	Feb.	Marzo	Abril	Mayo	Junio	Julio	Agosto	Sept.	Oct.	Nov.	Dic.
PRECIOS EN ORIGEN	3,05	3,28	2,72	2,10	2,86	3,08	2,51	2,82	2,63	3,52	3,40	3,43	2,92	3,01	3,27	3,05	3,03	2,36	2,03	2,50	1,64	2,51	2,50	2,34
PRECIOS SGP(mercás)	4,47	4,85	4,80	5,15	5,32	5,39	5,04	4,87	4,48	4,61	4,71	4,73	4,58	4,87	4,87	5,02	5,33	5,19	4,57	5,22	4,47	4,49	4,40	4,50
PRECIOS DESTINO	8,67	8,77	8,97	9,00	9,23	9,62	9,58	9,43	9,39	9,41	9,46	9,57	9,34	9,32	9,63	9,87	9,86	9,88	9,51	9,19	9,09	8,88	8,85	8,88

**PRECIO DESTINO = ÍNDICE 100**

	AÑO 2005												AÑO 2006											
	Enero	Feb.	Marzo	Abril	Mayo	Junio	Julio	Agosto	Sept.	Oct.	Nov.	Dic.	Enero	Feb.	Marzo	Abril	Mayo	Junio	Julio	Agosto	Sept.	Oct.	Nov.	Dic.
P.ORIGEN/DESTINO	35,17	37,35	30,37	23,30	31,00	32,02	26,22	29,88	28,01	37,43	35,94	35,84	31,26	32,23	33,98	30,92	30,70	23,90	21,30	27,24	17,99	28,29	28,25	26,37
P. SGP(mercás)/DESTINO	51,51	55,26	53,51	57,15	57,60	56,03	52,57	51,64	47,76	49,04	49,79	49,43	49,16	50,59	50,87	50,87	54,04	52,55	48,08	56,80	49,17	50,55	49,67	50,68
PRECIO DESTINO = 100	100,00	100,00	100,00	100,00	100,00	100,00	100,00	100,00	100,00	100,00	100,00	100,00	100,00	100,00	100,00	100,00	100,00	100,00	100,00	100,00	100,00	100,00	100,00	100,00

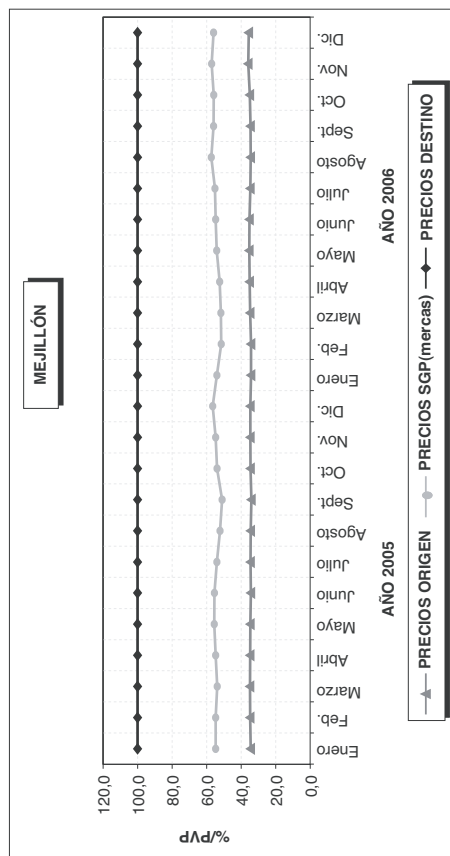
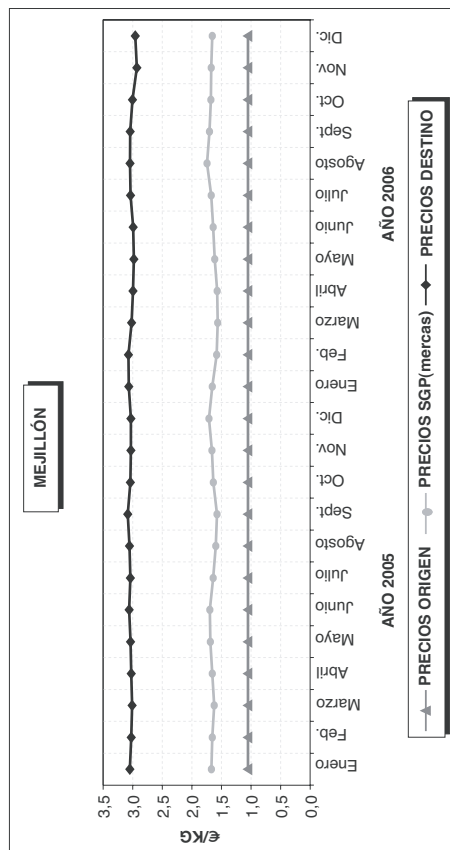


MEJILLÓN

	AÑO 2005												AÑO 2006											
	Enero	Feb.	Marzo	Abril	Mayo	Junio	Julio	Agosto	Sept.	Oct.	Nov.	Dic.	Enero	Feb.	Marzo	Abril	Mayo	Junio	Julio	Agosto	Sept.	Oct.	Nov.	Dic.
PRECIOS EN ORIGEN	1,05	1,05	1,05	1,05	1,05	1,05	1,05	1,05	1,05	1,05	1,05	1,05	1,05	1,05	1,05	1,05	1,05	1,05	1,05	1,05	1,05	1,05	1,05	1,05
PRECIOS SGP(mercas)	1,67	1,66	1,62	1,66	1,69	1,70	1,64	1,60	1,57	1,64	1,71	1,66	1,66	1,58	1,56	1,57	1,61	1,64	1,67	1,74	1,70	1,68	1,67	1,66
PRECIOS DESTINO	3,05	3,03	3,01	3,03	3,04	3,06	3,04	3,05	3,08	3,04	3,03	3,03	3,07	3,07	3,02	3,00	2,98	2,99	3,04	3,04	3,04	3,00	2,93	2,96

PRECIO DESTINO = ÍNDICE 100

	AÑO 2005												AÑO 2006											
	Enero	Feb.	Marzo	Abril	Mayo	Junio	Julio	Agosto	Sept.	Oct.	Nov.	Dic.	Enero	Feb.	Marzo	Abril	Mayo	Junio	Julio	Agosto	Sept.	Oct.	Nov.	Dic.
PRECIOS EN ORIGEN	34,45	34,71	34,88	34,71	34,60	34,34	34,57	34,40	34,05	34,57	34,65	34,65	34,26	34,20	34,79	35,06	35,23	35,12	34,60	34,49	34,54	34,97	35,84	35,53
PRECIOS SGP(mercas)	54,72	54,71	53,82	54,71	55,60	55,46	53,99	52,25	51,04	53,91	54,79	56,44	54,00	51,47	51,76	52,42	54,11	54,78	55,11	57,29	56,00	55,87	57,06	56,01
PRECIOS DESTINO	100,00	100,00	100,00	100,00	100,00	100,00	100,00	100,00	100,00	100,00	100,00	100,00	100,00	100,00	100,00	100,00	100,00	100,00	100,00	100,00	100,00	100,00	100,00	100,00



DISTRIBUCIÓN COMERCIAL

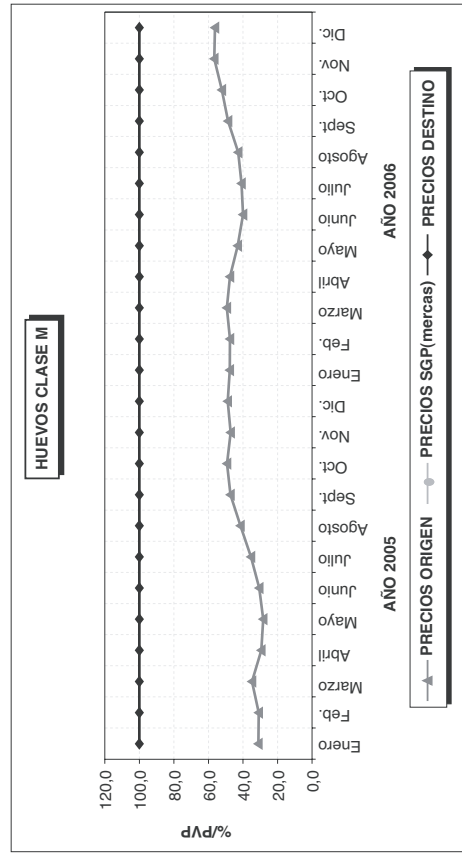
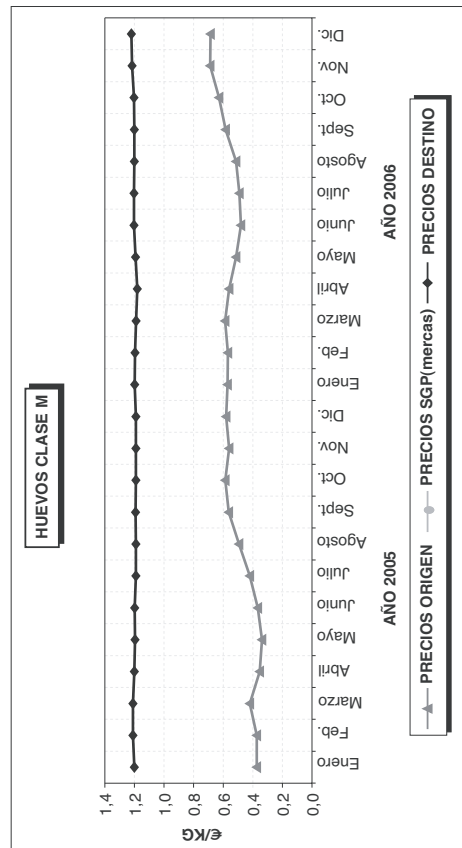


**HUEVOS CLASE M**

	AÑO 2005												AÑO 2006											
	Enero	Feb.	Marzo	Abril	Mayo	Junio	Julio	Agosto	Sept.	Oct.	Nov.	Dic.	Enero	Feb.	Marzo	Abril	Mayo	Junio	Julio	Agosto	Sept.	Oct.	Nov.	Dic.
PRECIOS EN ORIGEN	0,37	0,37	0,42	0,35	0,34	0,37	0,42	0,49	0,56	0,59	0,56	0,58	0,57	0,57	0,59	0,56	0,51	0,48	0,49	0,51	0,58	0,63	0,69	0,69
PRECIOS SGP(mercás)																								
PRECIOS DESTINO	1,20	1,21	1,21	1,20	1,20	1,20	1,19	1,19	1,19	1,19	1,19	1,19	1,20	1,20	1,19	1,18	1,19	1,20	1,20	1,20	1,20	1,22	1,22	

**PRECIO DESTINO = ÍNDICE 100**

	AÑO 2005												AÑO 2006											
	Enero	Feb.	Marzo	Abril	Mayo	Junio	Julio	Agosto	Sept.	Oct.	Nov.	Dic.	Enero	Feb.	Marzo	Abril	Mayo	Junio	Julio	Agosto	Sept.	Oct.	Nov.	Dic.
PRECIOS EN ORIGEN	31,04	30,79	34,71	29,38	28,24	30,55	35,29	41,39	47,15	49,16	47,06	48,74	47,60	47,49	49,33	47,46	42,98	39,93	40,75	42,67	48,54	52,18	56,58	56,15
PRECIOS SGP(mercás)																								
PRECIOS DESTINO	100,00	100,00	100,00	100,00	100,00	100,00	100,00	100,00	100,00	100,00	100,00	100,00	100,00	100,00	100,00	100,00	100,00	100,00	100,00	100,00	100,00	100,00	100,00	100,00

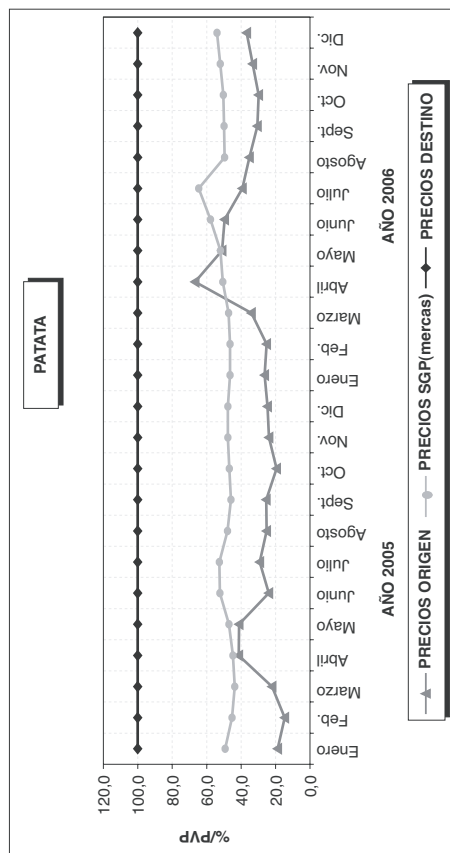
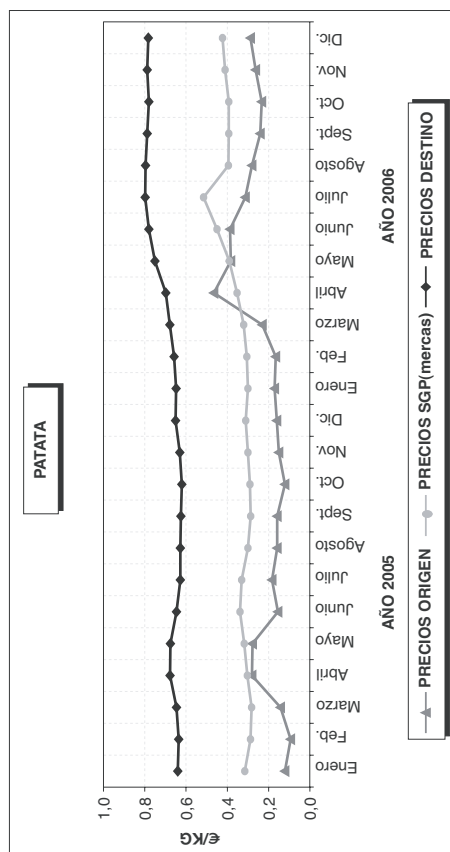


PATATA

	AÑO 2005												AÑO 2006											
	Enero	Feb.	Marzo	Abril	Mayo	Junio	Julio	Agosto	Sept.	Oct.	Nov.	Dic.	Enero	Feb.	Marzo	Abril	Mayo	Junio	Julio	Agosto	Sept.	Oct.	Nov.	Dic.
PRECIOS EN ORIGEN	0,12	0,09	0,14	0,28	0,28	0,15	0,18	0,16	0,16	0,12	0,15	0,16	0,17	0,17	0,23	0,47	0,38	0,39	0,31	0,28	0,24	0,23	0,26	0,29
PRECIOS SGP(mercas)	0,32	0,29	0,28	0,30	0,32	0,34	0,33	0,30	0,29	0,29	0,30	0,31	0,30	0,31	0,32	0,35	0,39	0,45	0,52	0,39	0,39	0,41	0,42	
PRECIOS DESTINO	0,64	0,64	0,65	0,68	0,68	0,65	0,63	0,63	0,62	0,62	0,63	0,65	0,65	0,66	0,68	0,70	0,75	0,78	0,80	0,80	0,79	0,78	0,79	0,78

PRECIO DESTINO = ÍNDICE 100

	AÑO 2005												AÑO 2006											
	Enero	Feb.	Marzo	Abril	Mayo	Junio	Julio	Agosto	Sept.	Oct.	Nov.	Dic.	Enero	Feb.	Marzo	Abril	Mayo	Junio	Julio	Agosto	Sept.	Oct.	Nov.	Dic.
PRECIOS EN ORIGEN	18,75	14,57	21,98	41,33	41,11	23,84	29,08	25,10	25,32	19,35	23,81	24,62	26,25	25,10	33,92	66,67	51,00	49,49	39,18	35,18	30,48	29,81	33,25	36,74
PRECIOS SGP(mercas)	49,22	45,28	43,65	44,65	47,04	52,32	52,59	47,81	45,83	46,77	47,62	47,69	46,33	46,39	47,20	50,54	52,00	57,69	64,58	49,50	49,84	50,32	53,99	
PRECIOS DESTINO	100,00	100,00	100,00	100,00	100,00	100,00	100,00	100,00	100,00	100,00	100,00	100,00	100,00	100,00	100,00	100,00	100,00	100,00	100,00	100,00	100,00	100,00	100,00	



DISTRIBUCIÓN COMERCIAL


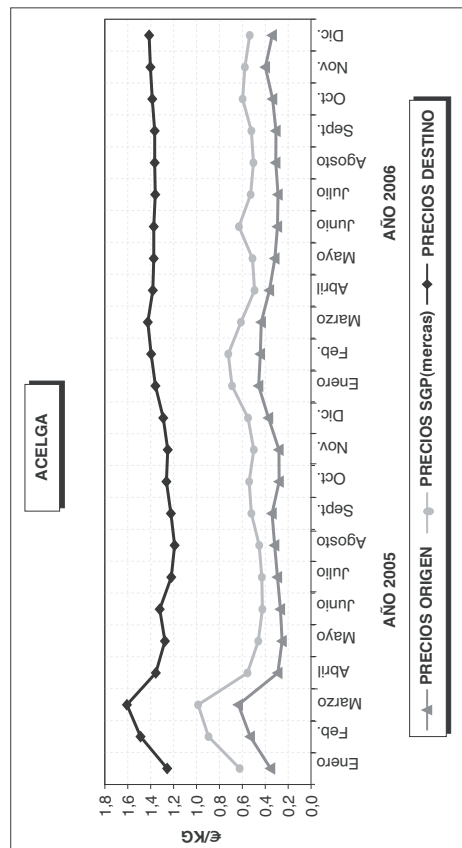


**ACELGA**

	AÑO 2005												AÑO 2006											
	Enero	Feb.	Marzo	Abril	Mayo	Junio	Julio	Agosto	Sept.	Oct.	Nov.	Dic.	Enero	Feb.	Marzo	Abril	Mayo	Junio	Julio	Agosto	Sept.	Oct.	Nov.	Dic.
PRECIOS EN ORIGEN	0,35	0,53	0,63	0,29	0,25	0,27	0,29	0,32	0,34	0,28	0,28	0,37	0,46	0,44	0,43	0,36	0,32	0,29	0,29	0,31	0,31	0,34	0,40	0,34
PRECIOS SGP(mercás)	0,62	0,90	0,99	0,56	0,46	0,42	0,43	0,45	0,52	0,54	0,50	0,55	0,69	0,72	0,61	0,49	0,51	0,63	0,53	0,50	0,52	0,60	0,58	0,54
PRECIOS DESTINO	1,26	1,49	1,61	1,36	1,28	1,32	1,22	1,19	1,22	1,26	1,25	1,29	1,36	1,40	1,42	1,38	1,37	1,37	1,36	1,36	1,37	1,39	1,40	1,41

**PRECIO DESTINO = ÍNDICE 100**

	AÑO 2005												AÑO 2006											
	Enero	Feb.	Marzo	Abril	Mayo	Junio	Julio	Agosto	Sept.	Oct.	Nov.	Dic.	Enero	Feb.	Marzo	Abril	Mayo	Junio	Julio	Agosto	Sept.	Oct.	Nov.	Dic.
PRECIOS EN ORIGEN	28,09	35,63	39,48	21,40	19,80	20,15	23,98	26,68	27,82	21,98	22,40	28,68	33,70	31,72	30,48	26,27	22,95	21,28	21,14	22,58	22,34	24,19	28,39	23,89
PRECIOS SGP(mercás)	49,60	60,17	61,39	40,96	36,08	32,12	35,25	38,03	42,55	42,77	40,00	42,64	50,83	51,79	42,98	35,69	37,16	45,92	38,79	36,80	38,10	43,14	41,23	37,88
PRECIOS DESTINO	100,00	100,00	100,00	100,00	100,00	100,00	100,00	100,00	100,00	100,00	100,00	100,00	100,00	100,00	100,00	100,00	100,00	100,00	100,00	100,00	100,00	100,00	100,00	100,00

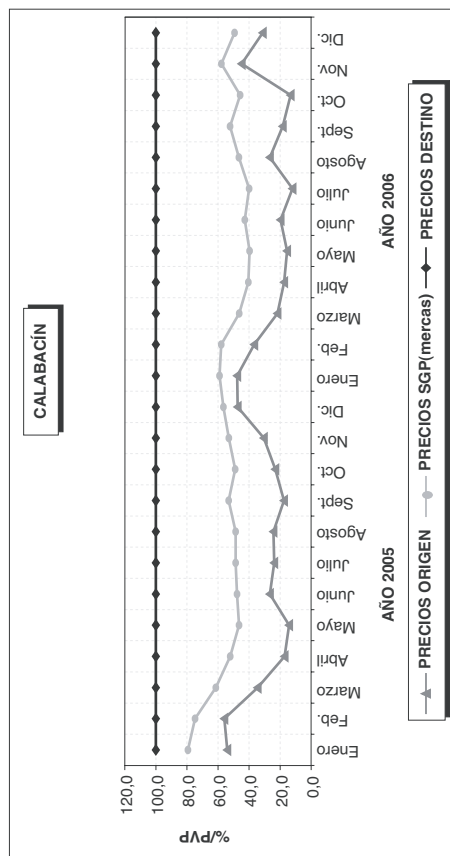
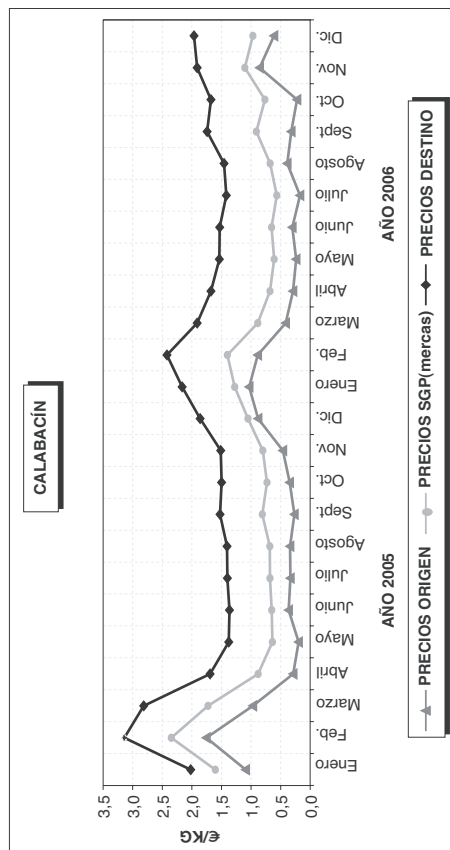


CALABACÍN

	AÑO 2005												AÑO 2006											
	Enero	Feb.	Marzo	Abril	Mayo	Junio	Julio	Agosto	Sept.	Oct.	Nov.	Dic.	Enero	Feb.	Marzo	Abril	Mayo	Junio	Julio	Agosto	Sept.	Oct.	Nov.	Dic.
PRECIOS EN ORIGEN	1,09	1,75	0,97	0,29	0,20	0,36	0,33	0,34	0,27	0,35	0,46	0,88	1,03	0,89	0,41	0,29	0,24	0,30	0,17	0,39	0,32	0,22	0,85	0,61
PRECIOS SGP(mercás)	1,60	2,35	1,73	0,88	0,64	0,65	0,68	0,68	0,81	0,73	0,80	1,05	1,28	1,40	0,88	0,68	0,61	0,65	0,57	0,68	0,91	0,77	1,10	0,97
PRECIOS DESTINO	2,02	3,14	2,81	1,69	1,38	1,36	1,40	1,41	1,52	1,50	1,51	1,86	2,16	2,42	1,91	1,68	1,54	1,53	1,42	1,45	1,74	1,68	1,91	1,96

PRECIO DESTINO = ÍNDICE 100

	AÑO 2005												AÑO 2006											
	Enero	Feb.	Marzo	Abril	Mayo	Junio	Julio	Agosto	Sept.	Oct.	Nov.	Dic.	Enero	Feb.	Marzo	Abril	Mayo	Junio	Julio	Agosto	Sept.	Oct.	Nov.	Dic.
PRECIOS EN ORIGEN	53,96	55,81	34,42	17,01	14,18	26,58	23,75	24,20	17,45	23,08	30,46	47,31	47,63	36,57	21,68	17,31	15,47	19,63	11,99	26,55	18,25	13,13	44,71	31,08
PRECIOS SGP(mercás)	79,33	74,68	61,38	52,07	46,36	47,72	48,57	48,58	53,02	48,83	52,98	56,45	58,96	57,85	46,28	40,45	39,58	42,67	39,86	46,49	52,16	45,67	57,80	49,30
PRECIOS DESTINO	100,00	100,00	100,00	100,00	100,00	100,00	100,00	100,00	100,00	100,00	100,00	100,00	100,00	100,00	100,00	100,00	100,00	100,00	100,00	100,00	100,00	100,00	100,00	100,00



DISTRIBUCIÓN COMERCIAL





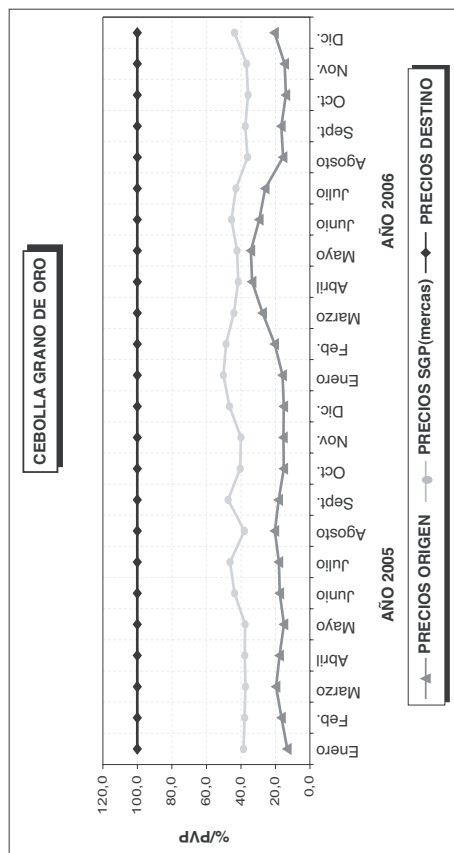
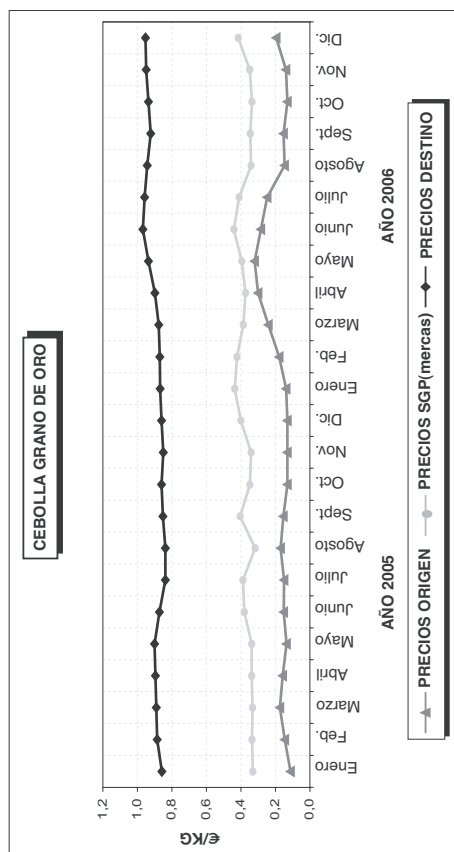
DISTRIBUCIÓN  
COMERCIAL

**CEBOLLA GRANO DE ORO**

	AÑO 2005												AÑO 2006											
	Enero	Feb.	Marzo	Abril	Mayo	Junio	Julio	Agosto	Sept.	Oct.	Nov.	Dic.	Enero	Feb.	Marzo	Abril	Mayo	Junio	Julio	Agosto	Sept.	Oct.	Nov.	Dic.
PRECIOS EN ORIGEN	0,11	0,15	0,17	0,16	0,14	0,15	0,15	0,17	0,15	0,13	0,13	0,13	0,14	0,18	0,24	0,30	0,32	0,28	0,25	0,15	0,15	0,13	0,14	0,20
PRECIOS SGP(mercás)	0,33	0,34	0,33	0,34	0,34	0,38	0,39	0,32	0,40	0,35	0,34	0,40	0,42	0,39	0,37	0,37	0,40	0,44	0,41	0,34	0,35	0,34	0,42	
PRECIOS DESTINO	0,86	0,89	0,89	0,90	0,90	0,87	0,84	0,84	0,85	0,86	0,85	0,86	0,87	0,88	0,90	0,90	0,94	0,96	0,94	0,92	0,94	0,95	0,95	

**PRECIO DESTINO = ÍNDICE 100**

	AÑO 2005												AÑO 2006											
	Enero	Feb.	Marzo	Abril	Mayo	Junio	Julio	Agosto	Sept.	Oct.	Nov.	Dic.	Enero	Feb.	Marzo	Abril	Mayo	Junio	Julio	Agosto	Sept.	Oct.	Nov.	Dic.
PRECIOS EN ORIGEN	13,12	16,38	19,55	17,60	15,00	17,43	17,91	20,30	18,08	15,12	15,29	15,12	20,40	27,40	33,43	33,43	34,22	29,34	25,85	15,50	16,53	13,90	14,56	20,47
PRECIOS SGP(mercás)	38,48	37,85	37,30	37,71	37,50	43,58	46,27	37,91	47,42	40,41	40,00	46,51	48,56	44,06	41,50	41,50	42,25	45,45	42,82	36,09	37,40	35,83	43,57	
PRECIOS DESTINO	100,00	100,00	100,00	100,00	100,00	100,00	100,00	100,00	100,00	100,00	100,00	100,00	100,00	100,00	100,00	100,00	100,00	100,00	100,00	100,00	100,00	100,00	100,00	



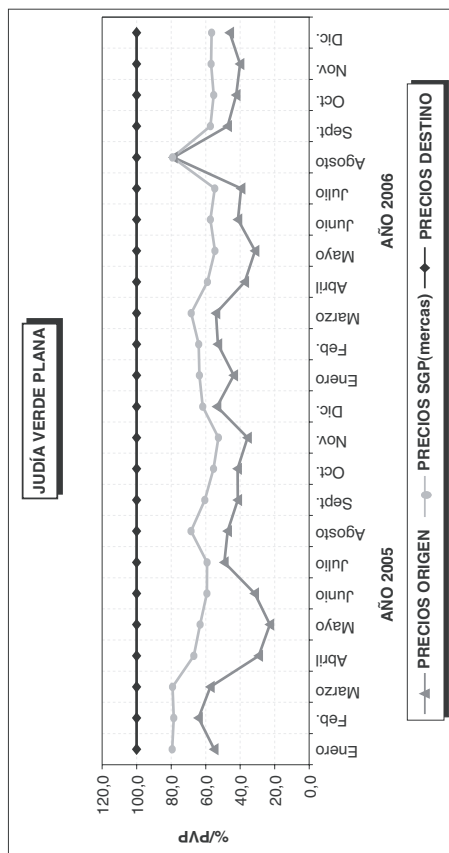
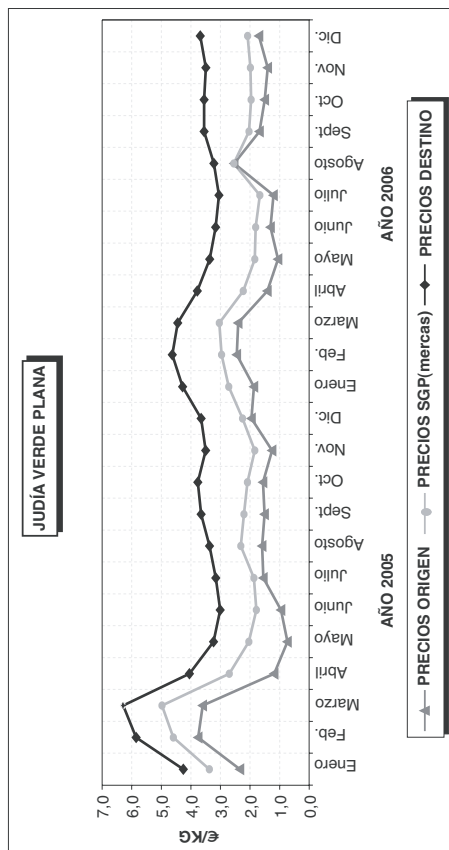


JUDÍA VERDE PLANA

	AÑO 2005												AÑO 2006											
	Enero	Feb.	Marzo	Abril	Mayo	Junio	Julio	Agosto	Sept.	Oct.	Nov.	Dic.	Enero	Feb.	Marzo	Abril	Mayo	Junio	Julio	Agosto	Sept.	Oct.	Nov.	Dic.
PRECIOS EN ORIGEN	2,34	3,75	3,60	1,18	0,74	0,95	1,55	1,59	1,51	1,56	1,25	1,95	1,87	2,45	2,40	1,41	1,05	1,30	1,20	2,53	1,68	1,50	1,40	1,69
PRECIOS SGP(mercas)	3,38	4,59	4,98	2,70	2,04	1,78	1,87	2,31	2,21	2,09	1,84	2,25	2,72	2,96	3,03	2,23	1,84	1,81	1,67	2,55	2,03	1,96	2,08	
PRECIOS DESTINO	4,26	5,85	6,29	4,05	3,23	3,01	3,15	3,37	3,65	3,76	3,50	3,65	4,28	4,62	4,44	3,78	3,36	3,16	3,05	3,22	3,55	3,49	3,68	

PRECIO DESTINO = ÍNDICE 100

	AÑO 2005												AÑO 2006											
	Enero	Feb.	Marzo	Abril	Mayo	Junio	Julio	Agosto	Sept.	Oct.	Nov.	Dic.	Enero	Feb.	Marzo	Abril	Mayo	Junio	Julio	Agosto	Sept.	Oct.	Nov.	Dic.
PRECIOS EN ORIGEN	54,99	64,10	57,22	29,23	22,76	31,58	49,09	47,18	41,32	41,46	35,71	53,42	43,63	52,89	54,03	37,34	31,30	41,29	39,46	78,68	47,18	42,28	40,01	46,02
PRECIOS SGP(mercas)	79,32	78,42	79,13	66,81	63,16	59,24	59,16	68,47	60,44	55,42	52,57	61,64	63,63	63,98	66,30	56,89	54,57	57,19	54,72	79,12	57,25	55,32	56,78	56,49
PRECIOS DESTINO	100,00	100,00	100,00	100,00	100,00	100,00	100,00	100,00	100,00	100,00	100,00	100,00	100,00	100,00	100,00	100,00	100,00	100,00	100,00	100,00	100,00	100,00	100,00	100,00



DISTRIBUCIÓN COMERCIAL

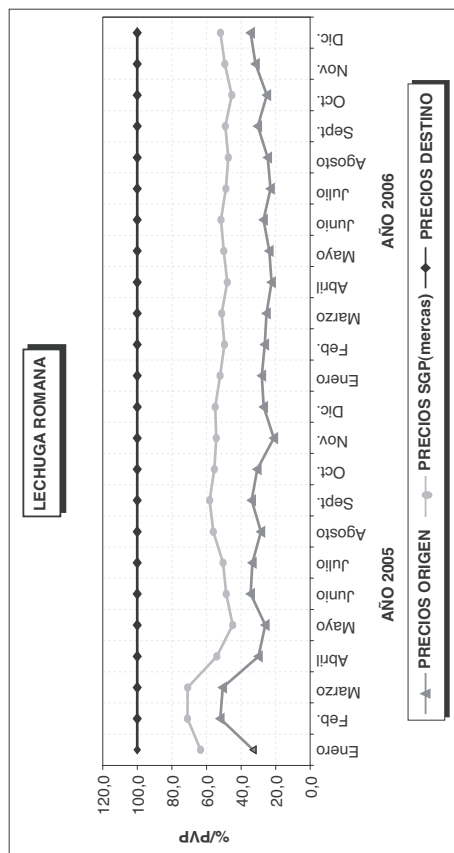
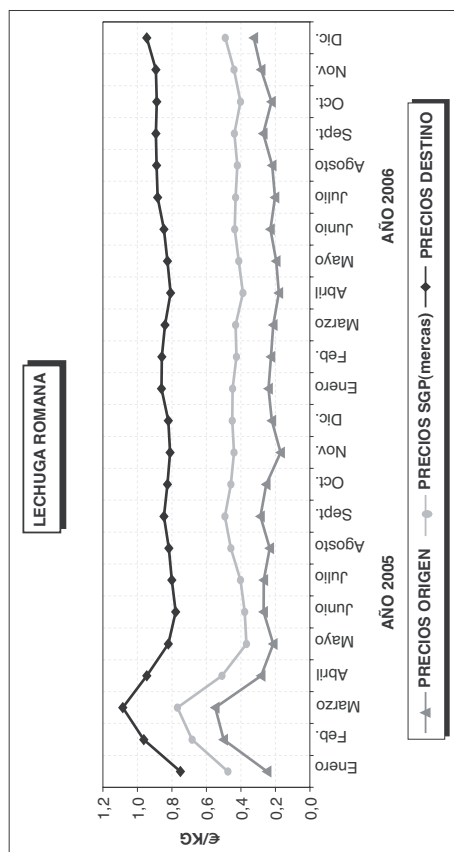


**LECHUGA ROMANA**

	AÑO 2005												AÑO 2006											
	Enero	Feb.	Marzo	Abril	Mayo	Junio	Julio	Agosto	Sept.	Oct.	Nov.	Dic.	Enero	Feb.	Marzo	Abril	Mayo	Junio	Julio	Agosto	Sept.	Oct.	Nov.	Dic.
PRECIOS EN ORIGEN	0,25	0,50	0,55	0,28	0,21	0,27	0,23	0,29	0,25	0,17	0,22	0,24	0,24	0,23	0,21	0,18	0,20	0,23	0,20	0,22	0,27	0,22	0,28	0,33
PRECIOS SGP(mercás)	0,48	0,68	0,77	0,51	0,37	0,38	0,40	0,46	0,49	0,44	0,45	0,43	0,43	0,41	0,43	0,39	0,41	0,44	0,43	0,42	0,44	0,40	0,44	0,49
PRECIOS DESTINO	0,75	0,96	1,08	0,95	0,82	0,78	0,80	0,82	0,85	0,83	0,82	0,86	0,86	0,85	0,84	0,81	0,83	0,85	0,88	0,89	0,89	0,89	0,89	0,95

**PRECIO DESTINO = ÍNDICE 100**

	AÑO 2005												AÑO 2006											
	Enero	Feb.	Marzo	Abril	Mayo	Junio	Julio	Agosto	Sept.	Oct.	Nov.	Dic.	Enero	Feb.	Marzo	Abril	Mayo	Junio	Julio	Agosto	Sept.	Oct.	Nov.	Dic.
PRECIOS EN ORIGEN	33,00	51,95	50,55	29,89	25,91	34,45	33,44	28,44	33,81	30,61	20,99	26,83	27,91	26,24	25,24	22,29	23,64	26,95	22,95	24,55	30,25	25,07	31,61	34,39
PRECIOS SGP(mercás)	63,33	70,91	70,85	53,97	44,82	48,59	50,31	55,96	58,16	55,45	54,32	54,88	52,03	49,56	51,19	47,99	50,00	51,54	48,73	47,30	49,02	45,35	49,33	51,85
PRECIOS DESTINO	100,00	100,00	100,00	100,00	100,00	100,00	100,00	100,00	100,00	100,00	100,00	100,00	100,00	100,00	100,00	100,00	100,00	100,00	100,00	100,00	100,00	100,00	100,00	100,00

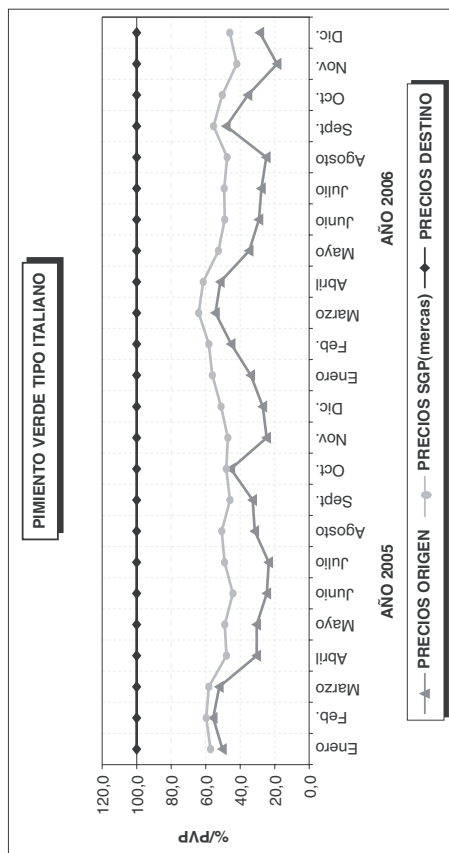
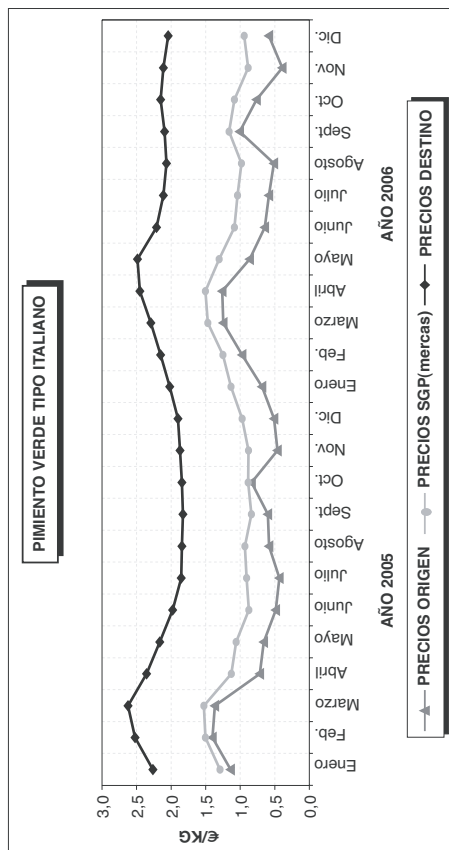


PIMIENTO VERDE TIPO ITALIANO

	AÑO 2005												AÑO 2006											
	Enero	Feb.	Marzo	Abril	Mayo	Junio	Julio	Agosto	Sept.	Oct.	Nov.	Dic.	Enero	Feb.	Marzo	Abril	Mayo	Junio	Julio	Agosto	Sept.	Oct.	Nov.	Dic.
PRECIOS EN ORIGEN	1,14	1,40	1,37	0,72	0,66	0,48	0,43	0,58	0,60	0,84	0,51	0,68	0,97	1,24	1,26	0,86	0,84	0,58	0,51	1,01	0,76	0,39	0,58	
PRECIOS SGP(mercaderías)	1,29	1,50	1,52	1,13	1,06	0,87	0,91	0,93	0,84	0,89	0,97	1,13	1,25	1,47	1,50	1,31	1,08	1,04	0,98	1,16	1,08	0,88	0,94	
PRECIOS DESTINO	2,26	2,52	2,62	2,36	2,16	1,98	1,85	1,84	1,83	1,84	1,90	2,02	2,15	2,29	2,45	2,49	2,21	2,11	2,07	2,09	2,15	2,11	2,04	

PRECIO DESTINO = ÍNDICE 100

	AÑO 2005												AÑO 2006											
	Enero	Feb.	Marzo	Abril	Mayo	Junio	Julio	Agosto	Sept.	Oct.	Nov.	Dic.	Enero	Feb.	Marzo	Abril	Mayo	Junio	Julio	Agosto	Sept.	Oct.	Nov.	Dic.
PRECIOS EN ORIGEN	50,28	55,56	52,10	30,36	30,40	24,47	23,35	31,48	32,71	45,32	24,60	33,79	45,12	54,28	51,43	34,71	29,05	27,61	24,78	48,03	35,47	18,48	28,52	
PRECIOS SGP(mercaderías)	57,13	59,62	58,12	47,88	48,90	44,19	48,99	50,61	45,84	48,03	47,06	56,06	58,14	64,05	61,33	52,52	48,96	49,17	47,53	55,44	50,35	41,90	46,02	
PRECIOS DESTINO	100,00	100,00	100,00	100,00	100,00	100,00	100,00	100,00	100,00	100,00	100,00	100,00	100,00	100,00	100,00	100,00	100,00	100,00	100,00	100,00	100,00	100,00	100,00	



DISTRIBUCIÓN COMERCIAL



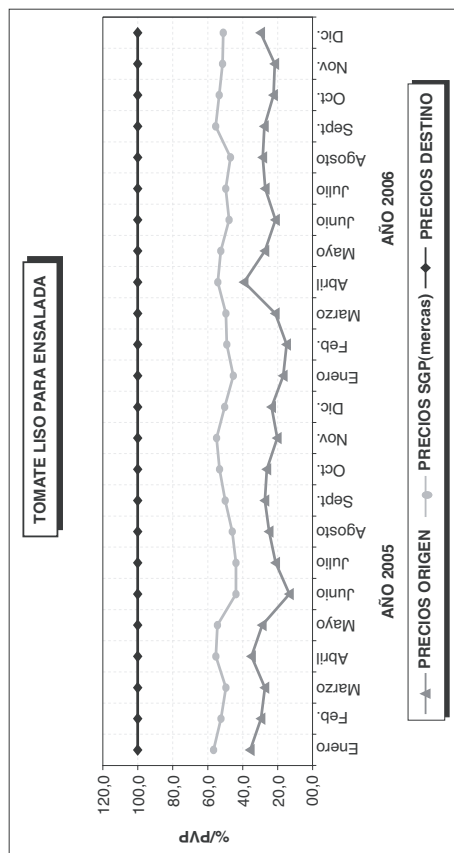
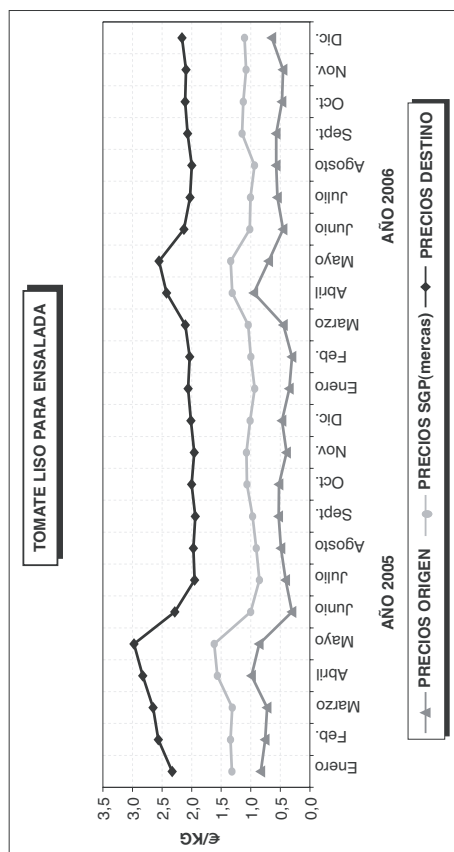
DISTRIBUCIÓN  
COMERCIAL

**TOMATE LISO PARA ENSALADA**

	AÑO 2005												AÑO 2006											
	Enero	Feb.	Marzo	Abril	Mayo	Junio	Julio	Agosto	Sept.	Oct.	Nov.	Dic.	Enero	Feb.	Marzo	Abril	Mayo	Junio	Julio	Agosto	Sept.	Oct.	Nov.	Dic.
PRECIOS EN ORIGEN	0,83	0,76	0,72	0,99	0,86	0,30	0,41	0,49	0,53	0,52	0,40	0,47	0,35	0,30	0,45	0,95	0,70	0,45	0,55	0,57	0,57	0,47	0,45	0,64
PRECIOS SGP(mercás)	1,32	1,34	1,31	1,56	1,62	1,00	0,85	0,91	0,97	1,06	1,07	1,01	1,00	1,00	1,04	1,31	1,34	1,02	1,01	0,94	1,15	1,13	1,08	1,11
PRECIOS DESTINO	2,33	2,56	2,65	2,83	2,97	2,28	1,95	1,97	1,94	2,00	1,96	2,01	2,06	2,03	2,10	2,42	2,55	2,13	2,03	2,00	2,07	2,11	2,09	2,16

**PRECIO DESTINO = ÍNDICE 100**

	AÑO 2005												AÑO 2006											
	Enero	Feb.	Marzo	Abril	Mayo	Junio	Julio	Agosto	Sept.	Oct.	Nov.	Dic.	Enero	Feb.	Marzo	Abril	Mayo	Junio	Julio	Agosto	Sept.	Oct.	Nov.	Dic.
PRECIOS EN ORIGEN	35,66	29,49	27,25	34,96	28,76	13,23	21,05	24,87	27,24	26,16	20,20	23,38	16,77	14,88	21,29	39,11	27,25	21,22	27,04	28,46	27,57	22,30	21,59	29,71
PRECIOS SGP(mercás)	56,61	52,34	49,51	55,31	54,42	43,82	43,77	45,94	49,95	53,19	54,86	50,25	45,32	49,08	49,52	54,18	52,45	47,70	49,63	46,89	55,38	53,38	51,48	51,10
PRECIOS DESTINO	100,00	100,00	100,00	100,00	100,00	100,00	100,00	100,00	100,00	100,00	100,00	100,00	100,00	100,00	100,00	100,00	100,00	100,00	100,00	100,00	100,00	100,00	100,00	100,00

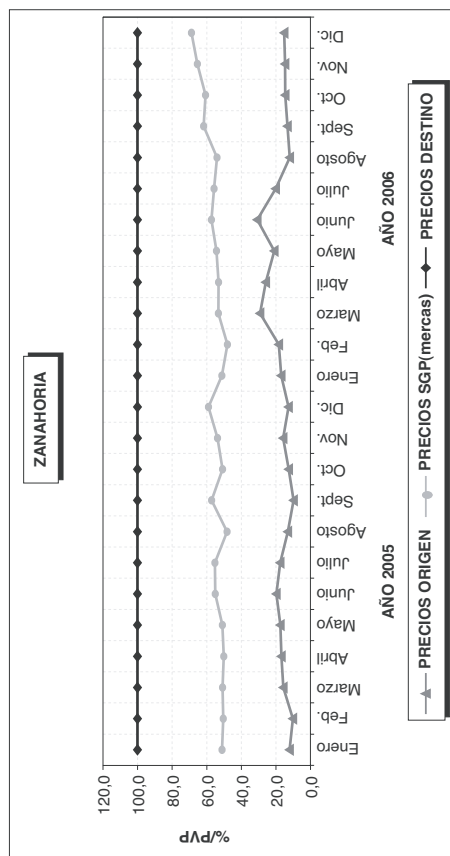
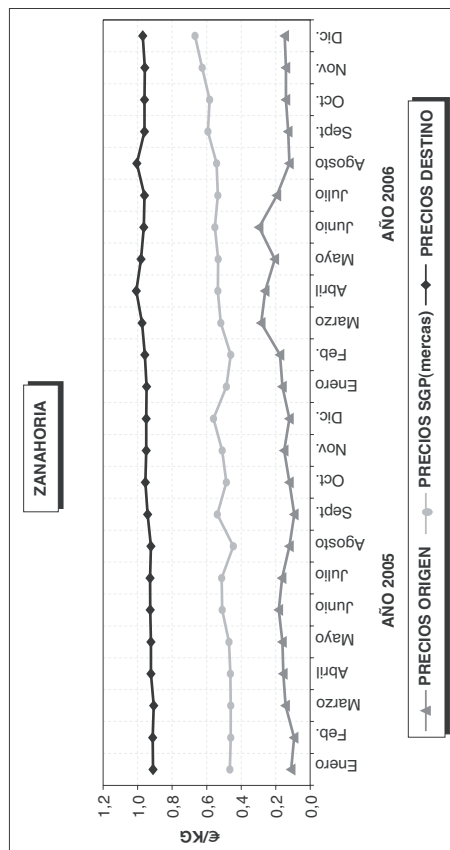


ZANAHORIA

	AÑO 2005												AÑO 2006											
	Enero	Feb.	Marzo	Abril	Mayo	Junio	Julio	Agosto	Sept.	Oct.	Nov.	Dic.	Enero	Feb.	Marzo	Abril	Mayo	Junio	Julio	Agosto	Sept.	Oct.	Nov.	Dic.
PRECIOS EN ORIGEN	0,11	0,09	0,14	0,16	0,16	0,18	0,16	0,12	0,09	0,12	0,15	0,12	0,16	0,18	0,28	0,26	0,21	0,30	0,19	0,12	0,13	0,14	0,14	0,15
PRECIOS SGP(mercas)	0,47	0,46	0,46	0,46	0,47	0,51	0,45	0,54	0,49	0,49	0,51	0,56	0,49	0,46	0,52	0,54	0,53	0,55	0,54	0,54	0,59	0,58	0,63	0,67
PRECIOS DESTINO	0,91	0,91	0,91	0,92	0,92	0,93	0,93	0,92	0,94	0,96	0,95	0,95	0,95	0,96	0,97	1,01	0,98	0,96	0,96	1,00	0,96	0,96	0,96	0,97

PRECIO DESTINO = ÍNDICE 100

	AÑO 2005												AÑO 2006											
	Enero	Feb.	Marzo	Abril	Mayo	Junio	Julio	Agosto	Sept.	Oct.	Nov.	Dic.	Enero	Feb.	Marzo	Abril	Mayo	Junio	Julio	Agosto	Sept.	Oct.	Nov.	Dic.
PRECIOS EN ORIGEN	12,09	10,14	15,67	16,80	17,34	19,65	17,52	13,01	9,77	12,57	15,79	12,63	16,89	18,28	29,16	25,81	20,92	30,71	20,05	11,95	13,28	14,58	14,61	15,21
PRECIOS SGP(mercas)	51,10	50,41	50,77	50,14	50,95	55,26	48,24	57,11	50,79	53,68	53,68	58,95	51,19	48,04	53,18	53,10	54,34	57,26	55,73	53,98	61,72	60,68	65,34	66,81
PRECIOS DESTINO	100,00	100,00	100,00	100,00	100,00	100,00	100,00	100,00	100,00	100,00	100,00	100,00	100,00	100,00	100,00	100,00	100,00	100,00	100,00	100,00	100,00	100,00	100,00	100,00



DISTRIBUCIÓN COMERCIAL

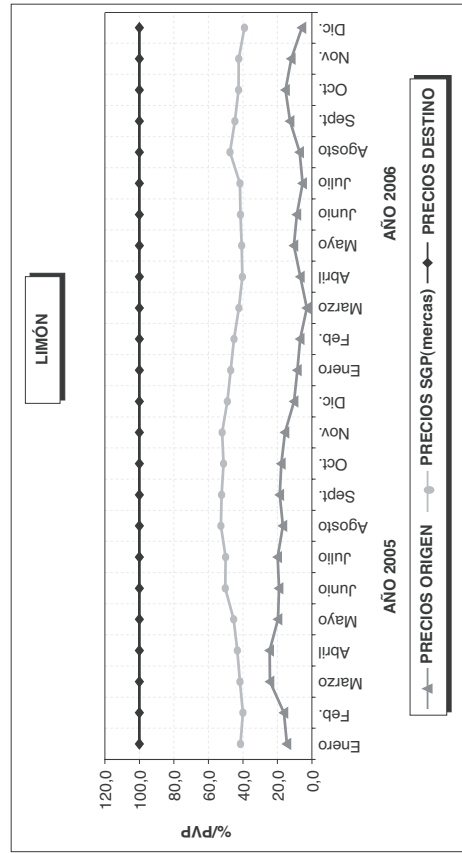
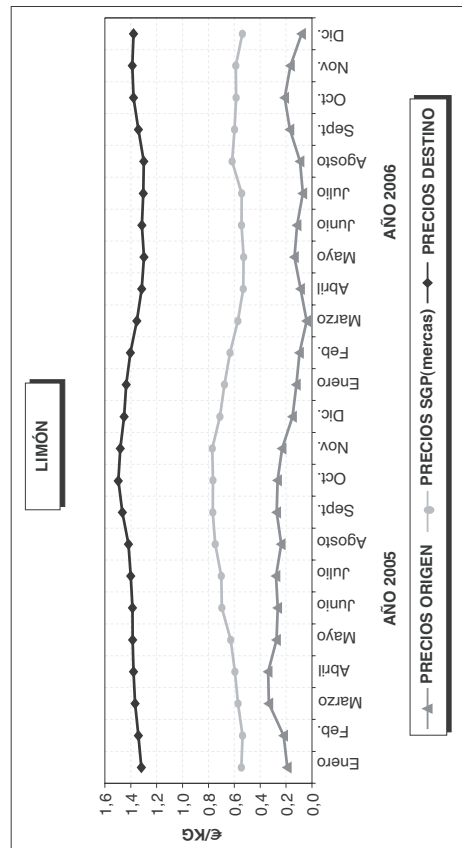


LIMÓN

	AÑO 2005												AÑO 2006											
	Enero	Feb.	Marzo	Abril	Mayo	Junio	Julio	Agosto	Sept.	Oct.	Nov.	Dic.	Enero	Feb.	Marzo	Abril	Mayo	Junio	Julio	Agosto	Sept.	Oct.	Nov.	Dic.
PRECIOS EN ORIGEN	0,19	0,22	0,33	0,34	0,27	0,26	0,28	0,24	0,27	0,27	0,23	0,15	0,12	0,10	0,04	0,09	0,14	0,11	0,07	0,09	0,17	0,21	0,17	0,08
PRECIOS SGP(mercás)	0,55	0,54	0,57	0,60	0,63	0,70	0,70	0,75	0,77	0,77	0,77	0,71	0,68	0,63	0,57	0,53	0,53	0,54	0,54	0,62	0,60	0,59	0,54	
PRECIOS DESTINO	1,32	1,34	1,37	1,38	1,39	1,39	1,40	1,42	1,46	1,50	1,48	1,45	1,44	1,40	1,35	1,32	1,30	1,31	1,30	1,34	1,38	1,39	1,38	

PRECIO DESTINO = ÍNDICE 100

	AÑO 2005												AÑO 2006											
	Enero	Feb.	Marzo	Abril	Mayo	Junio	Julio	Agosto	Sept.	Oct.	Nov.	Dic.	Enero	Feb.	Marzo	Abril	Mayo	Junio	Julio	Agosto	Sept.	Oct.	Nov.	Dic.
PRECIOS EN ORIGEN	14,42	16,23	24,30	24,50	19,68	19,05	19,82	16,75	18,58	17,73	15,54	10,34	8,36	6,77	2,96	6,65	10,40	8,68	5,37	7,09	12,69	15,25	11,96	5,81
PRECIOS SGP(mercás)	41,37	39,93	41,73	43,19	45,31	50,22	50,00	52,73	52,32	51,17	52,03	48,97	47,04	45,10	42,31	40,30	40,66	41,40	41,65	47,46	44,59	42,47	42,36	39,02
PRECIOS DESTINO	100,00	100,00	100,00	100,00	100,00	100,00	100,00	100,00	100,00	100,00	100,00	100,00	100,00	100,00	100,00	100,00	100,00	100,00	100,00	100,00	100,00	100,00	100,00	100,00

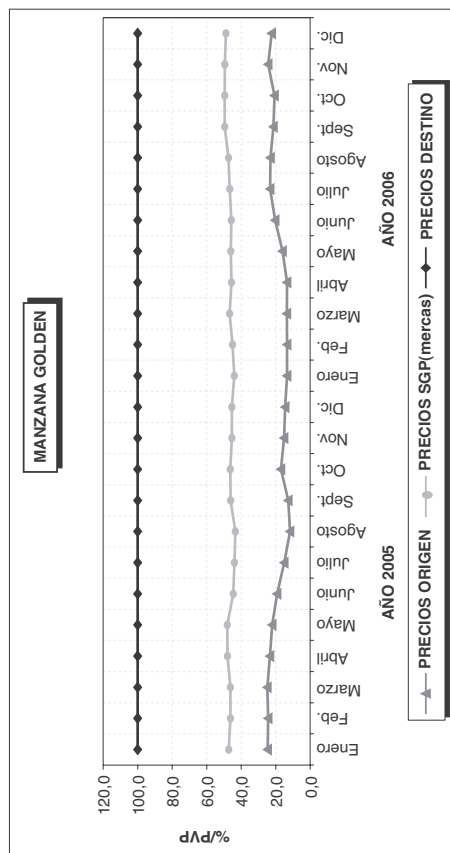
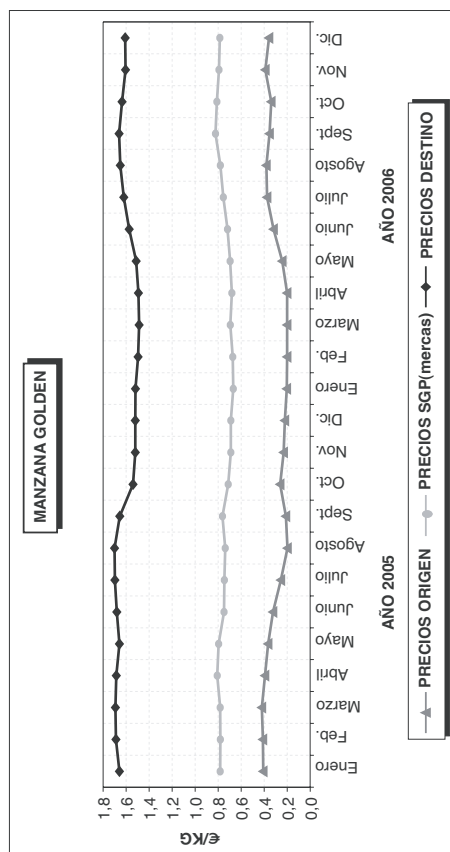


MANZANA GOLDEN

	AÑO 2005												AÑO 2006											
	Enero	Feb.	Marzo	Abril	Mayo	Junio	Julio	Agosto	Sept.	Oct.	Nov.	Dic.	Enero	Feb.	Marzo	Abril	Mayo	Junio	Julio	Agosto	Sept.	Oct.	Nov.	Dic.
PRECIOS EN ORIGEN	0,41	0,41	0,42	0,39	0,37	0,32	0,26	0,20	0,21	0,26	0,23	0,22	0,20	0,20	0,20	0,20	0,24	0,32	0,38	0,35	0,34	0,39	0,36	
PRECIOS SGP(mercas)	0,78	0,78	0,78	0,81	0,80	0,75	0,74	0,76	0,71	0,69	0,69	0,69	0,67	0,67	0,69	0,68	0,70	0,72	0,76	0,78	0,82	0,79	0,79	
PRECIOS DESTINO	1,66	1,69	1,69	1,69	1,66	1,68	1,70	1,65	1,54	1,52	1,52	1,52	1,50	1,49	1,49	1,49	1,51	1,57	1,62	1,65	1,66	1,60	1,61	

PRECIO DESTINO = ÍNDICE 100

	AÑO 2005												AÑO 2006											
	Enero	Feb.	Marzo	Abril	Mayo	Junio	Julio	Agosto	Sept.	Oct.	Nov.	Dic.	Enero	Feb.	Marzo	Abril	Mayo	Junio	Julio	Agosto	Sept.	Oct.	Nov.	Dic.
PRECIOS EN ORIGEN	24,59	24,30	24,82	23,29	22,02	19,17	15,02	11,62	12,70	16,88	15,13	14,47	13,34	13,38	13,46	13,40	16,03	20,23	23,15	23,03	21,23	20,64	24,31	22,24
PRECIOS SGP(mercas)	47,21	46,22	46,22	47,92	47,96	44,52	43,89	43,38	46,07	46,27	45,39	45,39	44,98	44,98	46,70	45,56	45,95	45,67	46,60	47,27	49,55	49,54	49,38	48,83
PRECIOS DESTINO	100,00	100,00	100,00	100,00	100,00	100,00	100,00	100,00	100,00	100,00	100,00	100,00	100,00	100,00	100,00	100,00	100,00	100,00	100,00	100,00	100,00	100,00	100,00	100,00



DISTRIBUCIÓN COMERCIAL

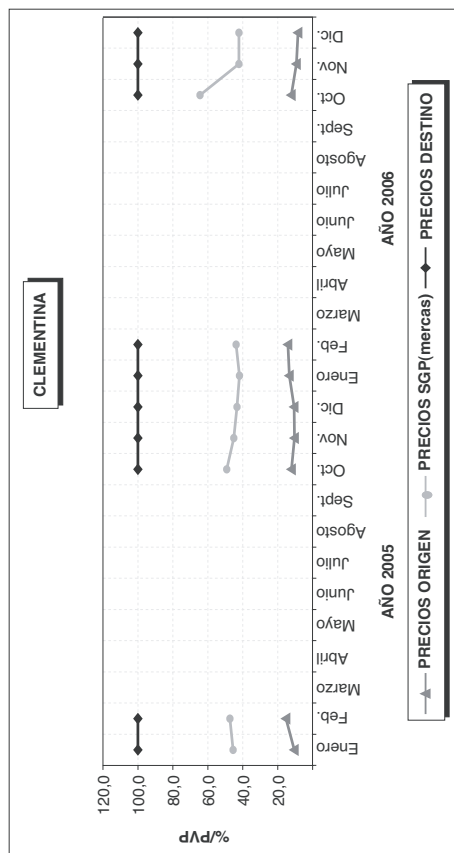
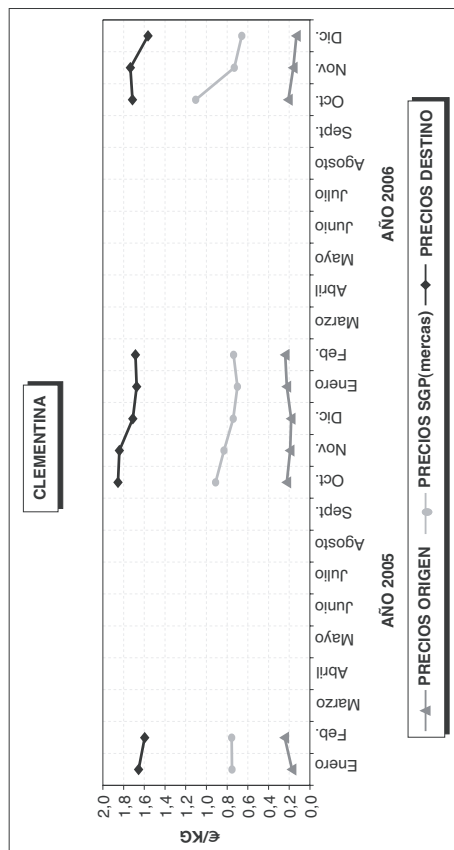


**CLEMENTINA**

	AÑO 2005												AÑO 2006											
	Enero	Feb.	Marzo	Abril	Mayo	Junio	Julio	Agosto	Sept.	Oct.	Nov.	Dic.	Enero	Feb.	Marzo	Abril	Mayo	Junio	Julio	Agosto	Sept.	Oct.	Nov.	Dic.
PRECIOS EN ORIGEN	0,17	0,24							0,22	0,19	0,18	0,22	0,22	0,24								0,21	0,16	0,13
PRECIOS SGP(mercás)	0,75	0,76							0,91	0,83	0,74	0,70	0,74	0,74								1,10	0,73	0,66
PRECIOS DESTINO	1,66	1,60							1,85	1,84	1,71	1,67	1,69	1,69								1,71	1,73	1,56

**PRECIO DESTINO = ÍNDICE 100**

	AÑO 2005												AÑO 2006											
	Enero	Feb.	Marzo	Abril	Mayo	Junio	Julio	Agosto	Sept.	Oct.	Nov.	Dic.	Enero	Feb.	Marzo	Abril	Mayo	Junio	Julio	Agosto	Sept.	Oct.	Nov.	Dic.
PRECIOS EN ORIGEN	10,42	15,20							12,01	10,33	10,53	13,30	14,09	14,09								12,12	9,23	8,32
PRECIOS SGP(mercás)	45,47	47,34							49,12	45,11	43,27	41,85	43,77	43,77								64,38	42,10	42,08
PRECIOS DESTINO	100,00	100,00							100,00	100,00	100,00	100,00	100,00	100,00								100,00	100,00	100,00



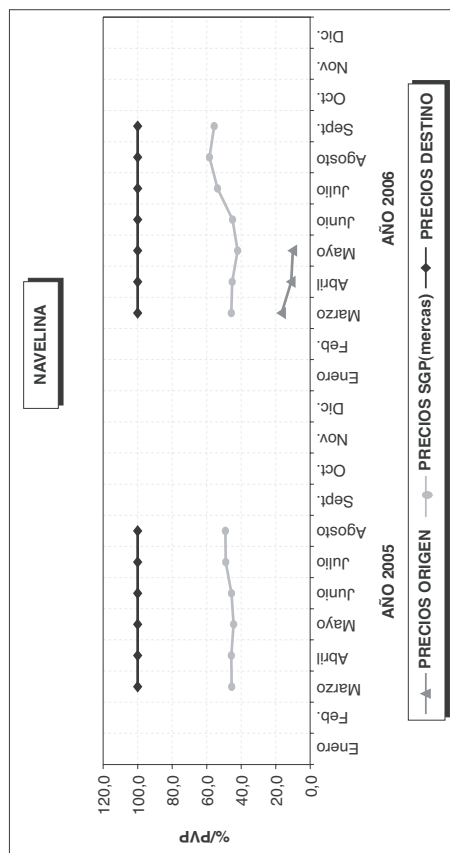
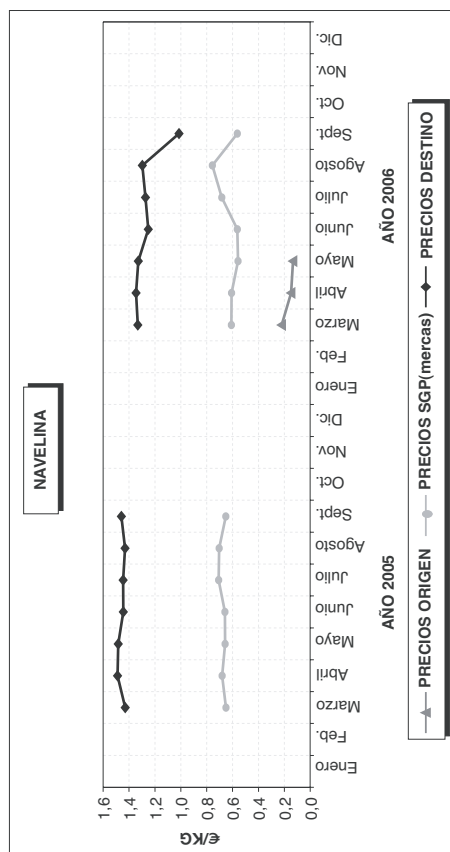


NAVELINA

	AÑO 2005												AÑO 2006											
	Enero	Feb.	Marzo	Abril	Mayo	Junio	Julio	Agosto	Sept.	Oct.	Nov.	Dic.	Enero	Feb.	Marzo	Abril	Mayo	Junio	Julio	Agosto	Sept.	Oct.	Nov.	Dic.
PRECIOS EN ORIGEN																								
PRECIOS SGP(mercas)			0,65	0,68	0,66	0,66	0,71	0,70	0,65						0,22	0,15	0,13	0,56	0,68	0,76	0,56			
PRECIOS DESTINO			1,43	1,49	1,48	1,44	1,45	1,43	1,46						1,33	1,35	1,33	1,25	1,27	1,30	1,01			

PRECIO DESTINO = ÍNDICE 100

	AÑO 2005												AÑO 2006											
	Enero	Feb.	Marzo	Abril	Mayo	Junio	Julio	Agosto	Sept.	Oct.	Nov.	Dic.	Enero	Feb.	Marzo	Abril	Mayo	Junio	Julio	Agosto	Sept.	Oct.	Nov.	Dic.
PRECIOS EN ORIGEN																								
PRECIOS SGP(mercas)			45,52	45,71	44,35	45,57	48,96	49,13							10,97	9,98	42,00	44,96	53,63	58,33	55,56			
PRECIOS DESTINO			100,00	100,00	100,00	100,00	100,00	100,00	100,00						100,00	100,00	100,00	100,00	100,00	100,00	100,00			



DISTRIBUCIÓN COMERCIAL



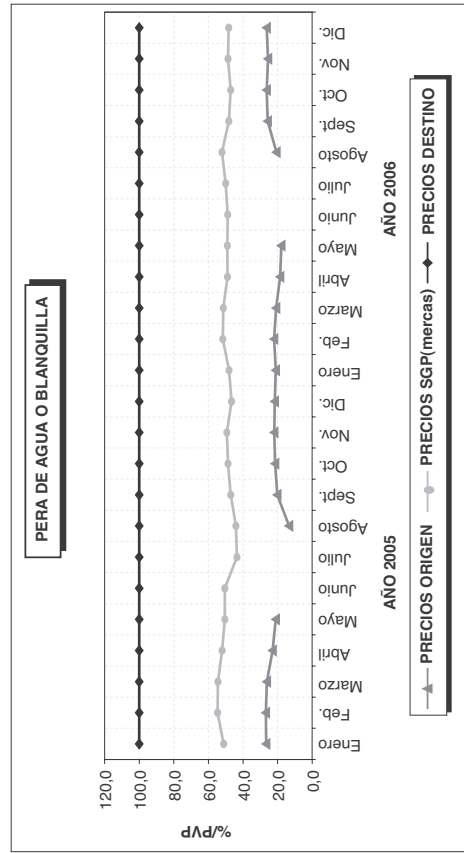
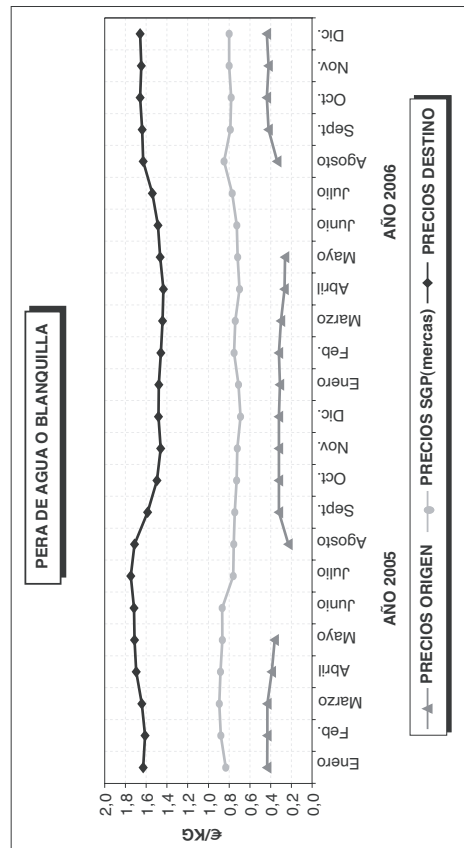
DISTRIBUCIÓN  
COMERCIAL

PERA DE AGUA O BLANQUILLA

	AÑO 2005												AÑO 2006											
	Enero	Feb.	Marzo	Abril	Mayo	Junio	Julio	Agosto	Sept.	Oct.	Nov.	Dic.	Enero	Feb.	Marzo	Abril	Mayo	Junio	Julio	Agosto	Sept.	Oct.	Nov.	Dic.
PRECIOS EN ORIGEN	0,43	0,43	0,43	0,39	0,36		0,23	0,32	0,32	0,32	0,32	0,32	20,98	21,96	20,80	18,50	17,75		20,64	25,65	26,24	25,52	26,24	26,24
PRECIOS SGP(mercas)	0,83	0,88	0,89	0,88	0,87	0,87	0,76	0,75	0,73	0,72	0,69	0,71	48,05	51,63	51,32	48,87	48,98	48,86	50,00	52,09	48,09	47,06	48,60	48,27
PRECIOS DESTINO	1,63	1,61	1,64	1,70	1,71	1,72	1,75	1,71	1,59	1,46	1,48	1,48	100,00	100,00	100,00	100,00	100,00	100,00	100,00	100,00	100,00	100,00	100,00	100,00

PRECIO DESTINO = ÍNDICE 100

	AÑO 2005												AÑO 2006											
	Enero	Feb.	Marzo	Abril	Mayo	Junio	Julio	Agosto	Sept.	Oct.	Nov.	Dic.	Enero	Feb.	Marzo	Abril	Mayo	Junio	Julio	Agosto	Sept.	Oct.	Nov.	Dic.
PRECIOS EN ORIGEN	26,57	26,71	26,19	22,86	21,02		13,28	20,18	21,40	21,92	21,62	21,62	20,98	21,96	20,80	18,50	17,75		20,64	25,65	26,24	25,52	26,24	26,24
PRECIOS SGP(mercas)	51,15	54,66	54,45	52,06	50,51	50,47	43,49	44,09	47,04	48,66	49,32	46,62	48,05	51,63	51,32	48,87	48,98	48,86	50,00	52,09	48,09	47,06	48,60	48,27
PRECIOS DESTINO	100,00	100,00	100,00	100,00	100,00	100,00	100,00	100,00	100,00	100,00	100,00	100,00	100,00	100,00	100,00	100,00	100,00	100,00	100,00	100,00	100,00	100,00	100,00	100,00

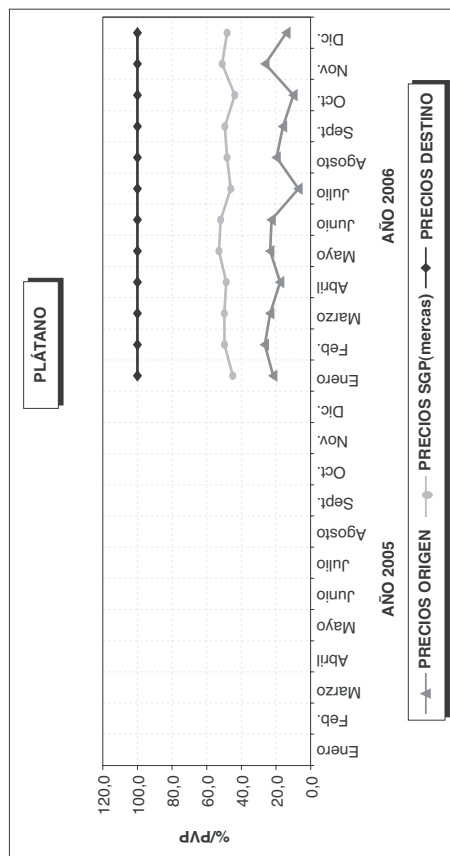
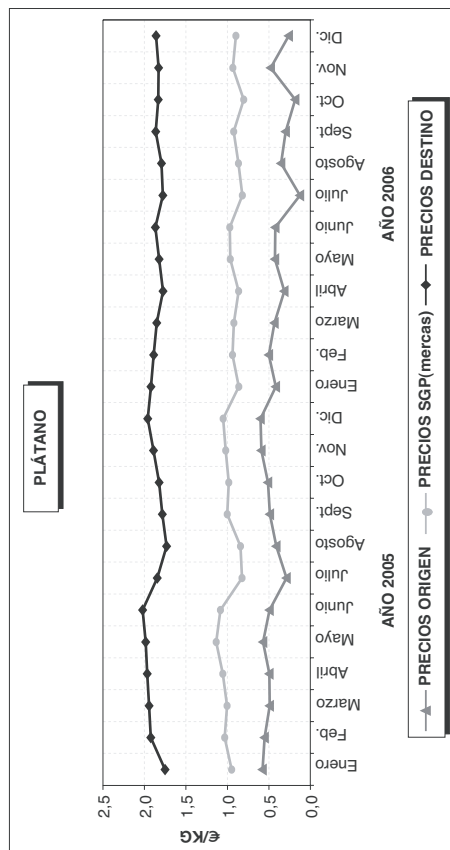


PLÁTANO

	AÑO 2005												AÑO 2006											
	Enero	Feb.	Marzo	Abril	Mayo	Junio	Julio	Agosto	Sept.	Oct.	Nov.	Dic.	Enero	Feb.	Marzo	Abril	Mayo	Junio	Julio	Agosto	Sept.	Oct.	Nov.	Dic.
PRECIOS EN ORIGEN	0,58	0,55	0,49	0,49	0,57	0,49	0,29	0,41	0,49	0,51	0,59	0,60	0,42	0,50	0,43	0,31	0,43	0,42	0,13	0,35	0,30	0,18	0,48	0,26
PRECIOS SGP(mercas)	0,95	1,03	1,00	1,06	1,14	1,08	0,82	0,84	1,00	0,98	1,02	1,05	0,86	0,94	0,92	0,87	0,97	0,97	0,82	0,87	0,92	0,80	0,93	0,90
PRECIOS DESTINO	1,75	1,92	1,94	1,97	1,99	2,02	1,85	1,73	1,78	1,82	1,89	1,96	1,92	1,89	1,85	1,78	1,82	1,87	1,78	1,79	1,86	1,83	1,83	1,86

PRECIO DESTINO = ÍNDICE 100

	AÑO 2005												AÑO 2006												
	Enero	Feb.	Marzo	Abril	Mayo	Junio	Julio	Agosto	Sept.	Oct.	Nov.	Dic.	Enero	Feb.	Marzo	Abril	Mayo	Junio	Julio	Agosto	Sept.	Oct.	Nov.	Dic.	
PRECIOS EN ORIGEN													21,61	26,49	23,35	17,61	23,32	22,59	7,03	19,62	15,97	9,96	26,15	13,98	
PRECIOS SGP(mercas)													44,92	49,67	49,84	48,73	52,95	51,93	46,13	48,27	49,53	43,79	51,09	48,25	
PRECIOS DESTINO													100,00	100,00	100,00	100,00	100,00	100,00	100,00	100,00	100,00	100,00	100,00	100,00	100,00



DISTRIBUCIÓN COMERCIAL

## ORDEN DE SUSCRIPCIÓN

Solicito la suscripción que se detalla a continuación:

PUBLICACIONES PERIÓDICAS	ESPAÑA	EXTRANJERO
	1 año	1 año
<input type="checkbox"/> <b>Boletín Económico de Información Comercial Española. (24 números/año, monográficos e índice anual)</b>	<input type="checkbox"/> 81,10 € (1)	<input type="checkbox"/> 106,20 €
<input type="checkbox"/> <b>Información Comercial Española. Revista de Economía (6 números/año e índice anual)</b>	<input type="checkbox"/> 62,60 € (1)	<input type="checkbox"/> 74,90 €
<input type="checkbox"/> <b>Cuadernos Económicos de Información Comercial Española. (Número suelto)</b>	<input type="checkbox"/> 15,00 € (1)	
<b>Total</b>		

(1) Más 4% de IVA. Excepto Canarias, Ceuta y Melilla.

### DATOS

Nombre y apellidos .....  
 Empresa .....  
 Domicilio .....  
 D.P. .... Población .....  
 N.I.F. ....  
 Teléf. .... Fax. ....  
 Firma

### FORMAS DE PAGO

**Transferencia a la cuenta del Centro de Publicaciones del Ministerio de Industria, Turismo y Comercio. BBVA. Pº de la Castellana, 148. 28046 MADRID (ESPAÑA) CÓDIGO CUENTA CLIENTE: 0182-9091-52-0200000597**

## ORDEN DE PEDIDO

Título	Importe
<b>Total</b>	

Ejemplar suelto:

**Boletín Económico de Información Comercial Española:**  
 España 4,70 € + I.V.A. Excepto Canarias, Ceuta y Melilla.  
 Extranjero 8,00 € + I.V.A. (Según zona geográfica) (más 5,00 € de gastos de envío)  
**Información Comercial Española. Revista de Economía:**  
 España 12,40 € + I.V.A. Excepto Canarias, Ceuta y Melilla.  
 Extranjero 13,60 € + I.V.A. (Según zona geográfica) (más 5,00 € de gastos de envío)  
**Cuadernos Económicos de Información Comercial Española.**  
 España 15,00 € + I.V.A. Excepto Canarias, Ceuta y Melilla.

### DATOS

Nombre y apellidos .....  
 Empresa .....  
 Domicilio .....  
 D.P. .... Población .....  
 N.I.F. ....  
 Teléf. .... Fax. ....

### FORMAS DE PAGO

**Transferencia a la cuenta del Centro de Publicaciones del Ministerio de Industria, Turismo y Comercio. BBVA. Pº de la Castellana, 148. 28046 MADRID (ESPAÑA) CÓDIGO CUENTA CLIENTE: 0182-9091-52-0200000597**



**MINISTERIO DE INDUSTRIA, TURISMO Y COMERCIO**  
 SUBSECRETARÍA  
 DIVISIÓN DE INFORMACIÓN, DOCUMENTACIÓN Y PUBLICACIONES  
 CENTRO DE PUBLICACIONES

#### Información y venta directa:

Paseo de la Castellana, 160. Vestíbulo. 28071 Madrid. Teléfono 91-349 49 68  
 Paseo de la Castellana, 162. Vestíbulo. 28071 Madrid. Teléfono 91-349 36 47



#### Suscripciones y ventas por correspondencia:

Paseo de la Castellana, 160. Planta 0. 28071 Madrid. Teléfono 91-349 51 29 Fax 91-349 44 85

#### Suscripciones a través de la página web del Ministerio de Industria, Turismo y Comercio:

<http://www.revistasice.com/RevistasICE/Suscripciones/pagFormulario.htm>

## ÚLTIMOS MONOGRÁFICOS PUBLICADOS



Información:  
Ministerio de Industria, Turismo y Comercio  
Paseo de la Castellana, 162-Vestíbulo  
28071 Madrid  
Teléf. 91 349 36 47



